



# Polo de Ecoturismo de São Paulo

PARELHEIROS - MARSILAC - ILHA DO BORORÉ

## Panel de monitoramento

nº II

**Contrato nº005/2025 SMRI - SEI 6073.2025/0000254-5**

Ação 1 - Monitoramento das políticas públicas do desenvolvimento sustentável do Polo de Ecoturismo



**PREFEITURA DE  
SÃO PAULO**



# Principais indicadores - Turismo

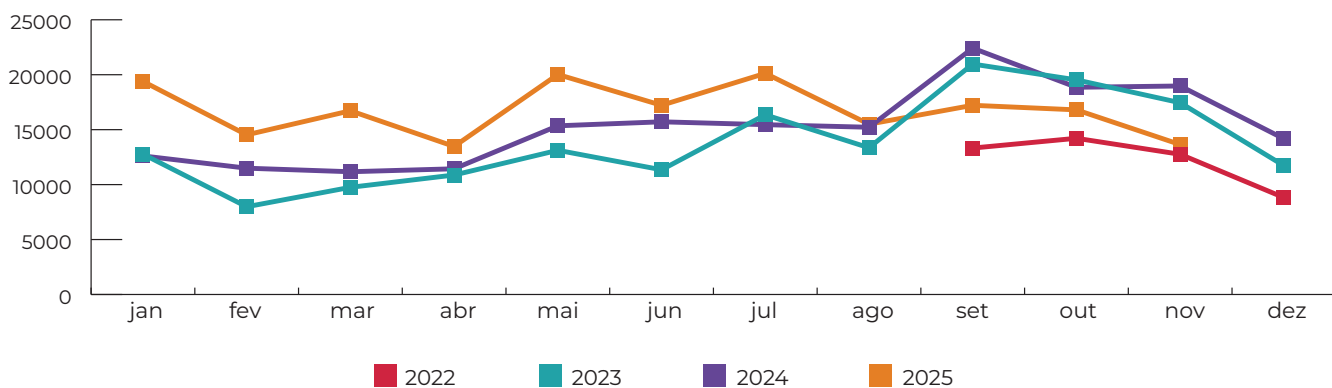
## Número de visitantes - Total Polo de Ecoturismo

2022	
Setembro/22	13.326
Outubro/22 mês anterior +6,7%	14.215
Novembro/22 mês anterior -10,2%	12.759
Dezembro/22 mês anterior -30,9%	8.820
2023	
Janeiro/23 mês anterior +44,8%	12.771
Fevereiro/23 mês anterior -37,5%	7.985
Março/23 mês anterior +22,1%	9.753
Abril/23 mês anterior +11,5%	10.872
Mai/23 mês anterior +20,7%	13.123
Junho/23 mês anterior -13,5%	11.348
Julho/23 mês anterior +44,1%	16.351
Agosto/23 mês anterior -18,3%	13.354
Setembro/23 mês anterior +57%   ano anterior +57,4%	20.971
Outubro/23 mês anterior -6,9%   ano anterior +37,4%	19.531
Novembro/23 mês anterior -10,6%   ano anterior +36,8%	17.452
Dezembro/23 mês anterior -32,8%   ano anterior +32,9%	11.725

2024	
Janeiro/24 mês anterior +7,5%   ano anterior -1,3%	12.610
Fevereiro/24 mês anterior -8,9%   ano anterior +43,9%	11.494
Março/24 mês anterior -2,8%   ano anterior +14,5%	11.170
Abril/24 mês anterior +2,4%   ano anterior +5,2%	11.439
Mai/24 mês anterior +34,2%   ano anterior +17,0%	15.350
Junho/24 mês anterior +2,4%   ano anterior +38,5%	15.715
Julho/24 mês anterior -1,7%   ano anterior -5,5%	15.454
Agosto/24 mês anterior -1,5%   ano anterior +14,0%	15.219
Setembro/24 mês anterior +47,3%   ano anterior +6,9%	22.416
Outubro/24 mês anterior -15,9%   ano anterior -3,5%	18.856
Novembro/24 mês anterior +0,6%   ano anterior +8,7%	18.975
Dezembro/24 mês anterior -25,3%   ano anterior +20,9%	14.172
2025	
Janeiro/25 mês anterior +36,8%   ano anterior +53,8%	19.392
Fevereiro/25 mês anterior -25,1%   ano anterior +26,4%	14.528
Março/25 mês anterior +15,1%   ano anterior +49,7%	16.719
Abril/25 mês anterior -19,4%   ano anterior +17,8%	13.474

Mai/25 mês anterior +48,6%   ano anterior +30,4%	20.023
Junho/25 mês anterior -14,0%   ano anterior +9,6%	17.219
Julho/25 mês anterior +16,9%   ano anterior +30,2%	20.124
Agosto/25 mês anterior -23,0%   ano anterior +1,8%	15.500
Setembro/25 mês anterior +11,1%   ano anterior -23,2%	17.218
Outubro/25 mês anterior -2,4%   ano anterior -10,9%	16.801
Novembro/25 mês anterior -8,2%   ano anterior -18,7%	15.423

Os valores apresentados referem-se aos atrativos que estiveram ativos no monitoramento ao longo do período analisado. Alterações no universo de estabelecimentos monitorados ao longo do tempo impactam a comparabilidade direta entre períodos, bem como a relação entre os subgrupos apresentados a seguir e o total.



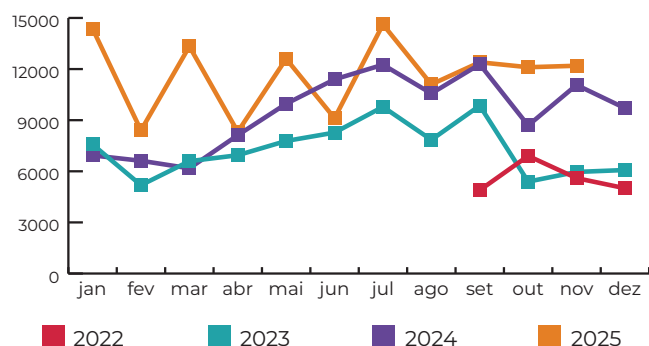
# Número de visitantes - Parques

2022	
Setembro/22	<b>4.892</b>
Outubro/22 mês anterior 41,1%	<b>6.903</b>
Novembro/22 mês anterior -18,9%	<b>5.599</b>
Dezembro/22 mês anterior -10,6%	<b>5.006</b>
2023	
Janeiro/23 mês anterior +51,3%	<b>7.575</b>
Fevereiro/23 mês anterior -31,6%	<b>5.185</b>
Março/23 mês anterior +27,2%	<b>6.593</b>
Abril/23 mês anterior +5,3%	<b>6.943</b>
Mai/23 mês anterior +12,1%	<b>7.780</b>
Junho/23 mês anterior +6,3%	<b>8.271</b>
Julho/23 mês anterior +18,3%	<b>9.783</b>
Agosto/23 mês anterior -19,8%	<b>7.847</b>
Setembro/23 mês anterior +25,6%   ano anterior +101,4%	<b>9.852</b>
Outubro/23 mês anterior -45,2%   ano anterior -21,9%	<b>5.394</b>
Novembro/23 mês anterior +10,5%   ano anterior +6,5%	<b>5.962</b>
Dezembro/23 mês anterior +1,9%   ano anterior +21,3%	<b>6.074</b>

2024	
Janeiro/24 mês anterior +14,1%   ano anterior -8,5%	<b>6.933</b>
Fevereiro/24 mês anterior -4,5%   ano anterior +27,6%	<b>6.618</b>
Março/24 mês anterior -6,7%   ano anterior -6,3%	<b>6.176</b>
Abril/24 mês anterior +31,5%   ano anterior +16,9%	<b>8.119</b>
Mai/24 mês anterior +22,7%   ano anterior +28,1%	<b>9.963</b>
Junho/24 mês anterior +14,4%   ano anterior +37,8%	<b>11.395</b>
Julho/24 mês anterior +7,5%   ano anterior +25,3%	<b>12.254</b>
Agosto/24 mês anterior -13,8%   ano anterior +34,7%	<b>10.567</b>
Setembro/24 mês anterior +16,2%   ano anterior +24,7%	<b>12.282</b>
Outubro/24 mês anterior -29,2%   ano anterior +61,1%	<b>8.690</b>
Novembro/24 mês anterior +27,4%   ano anterior +85,6%	<b>11.067</b>
Dezembro/24 mês anterior -12,3%   ano anterior +59,8%	<b>9.706</b>
2025	
Janeiro/25 mês anterior +48,1%   ano anterior +107,3%	<b>14.370</b>
Fevereiro/25 mês anterior -41,5%   ano anterior +27,0%	<b>8.402</b>
Março/25 mês anterior +58,7%   ano anterior +115,9%	<b>13.331</b>
Abril/25 mês anterior -37,6%   ano anterior +2,5%	<b>8.320</b>

Mai/25 mês anterior +51,5%   ano anterior +26,5%	<b>12.601</b>
Junho/25 mês anterior -27,7%   ano anterior -20,0%	<b>9.114</b>
<b>Julho/25 mês anterior +60,4%   ano anterior +19,3%</b>	<b>14.620</b>
Agosto/25 mês anterior -24,1%   ano anterior +5,0%	<b>11.100</b>
Setembro/25 mês anterior +11,7%   ano anterior +0,9%	<b>12.398</b>
Outubro/25 mês anterior -2,3%   ano anterior +39,3%	<b>12.108</b>
Novembro/25 mês anterior +0,7%   ano anterior +10,2%	<b>12.194</b>

## Evolução



## ATRATIVOS MONITORADOS:

- Parque Estadual Serra do Mar - Núcleo Curucutu
- Parque Municipal Nascentes do Ribeirão Colônia
- Parque Natural Municipal Bororé
- Parque Natural Municipal Itaim
- Parque Natural Municipal Jaceguava
- Parque Natural Municipal Varginha

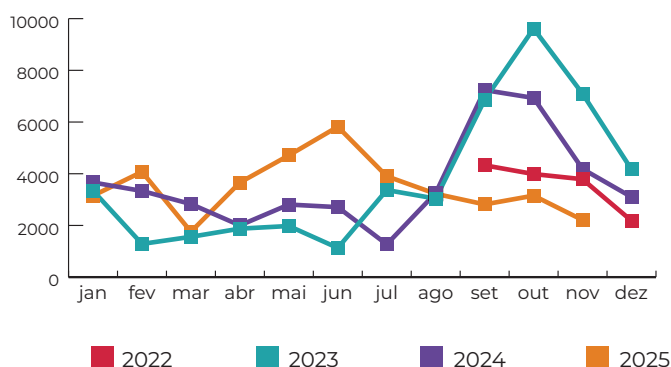
# Número de visitantes - Espaço de Lazer

2022	
Setembro/22	<b>4.326</b>
Outubro/22 mês anterior -7,8%	<b>3.988</b>
Novembro/22 mês anterior -5,0%	<b>3.788</b>
Dezembro/22 mês anterior +42,4%	<b>2.181</b>
2023	
Janeiro/23 mês anterior +53,3%	<b>3.344</b>
Fevereiro/23 mês anterior -61,6%	<b>1.285</b>
Março/23 mês anterior +21,4%	<b>1.560</b>
Abril/23 mês anterior +20,3%	<b>1.876</b>
Mai/23 mês anterior +5,4%	<b>1.978</b>
Junho/23 mês anterior -42,9%	<b>1.129</b>
Julho/23 mês anterior +198,4%	<b>3.369</b>
Agosto/23 mês anterior -9,8%	<b>3.038</b>
Setembro/23 mês anterior +125,8%   ano anterior +58,6%	<b>6.860</b>
Outubro/23 mês anterior +40,2%   ano anterior +141,1%	<b>9.615</b>
Novembro/23 mês anterior -26,2%   ano anterior +87,3%	<b>7.095</b>
Dezembro/23 mês anterior -41,3%   ano anterior +91,1%	<b>4.167</b>

2024	
Janeiro/24 mês anterior -12,1%   ano anterior +9,5%	<b>3.662</b>
Fevereiro/24 mês anterior +9,0%   ano anterior +159,5%	<b>3.334</b>
Março/24 mês anterior -15,2%   ano anterior +81,3%	<b>2.828</b>
Abril/24 mês anterior -29,2%   ano anterior +6,7%	<b>2.002</b>
Mai/24 mês anterior +40,3%   ano anterior +42,0%	<b>2.808</b>
Junho/24 mês anterior -3,6%   ano anterior +139,9%	<b>2.708</b>
Julho/24 mês anterior -53,1%   ano anterior -62,3%	<b>1.269</b>
Agosto/24 mês anterior +156,4%   ano anterior +7,1%	<b>3.254</b>
Setembro/24 mês anterior +122,4%   ano anterior +5,5%	<b>7.236</b>
Outubro/24 mês anterior -4,2%   ano anterior -27,9%	<b>6.932</b>
Novembro/24 mês anterior -39,6%   ano anterior -41,0%	<b>4.185</b>
Dezembro/24 mês anterior -25,9%   ano anterior -25,6%	<b>3.100</b>
2025	
Janeiro/25 mês anterior +1,6%   ano anterior -14,0%	<b>3.151</b>
Fevereiro/25 mês anterior +29,3%   ano anterior +22,2%	<b>4.074</b>
Março/25 mês anterior -56,9%   ano anterior -37,9%	<b>1.756</b>
Abril/25 mês anterior +108,4%   ano anterior +82,8%	<b>3.660</b>

Mai/25 mês anterior +28,7%   ano anterior +67,8%	<b>4.711</b>
Junho/25 mês anterior +23,5%   ano anterior +114,8%	<b>5.818</b>
Julho/25 mês anterior -32,9%   ano anterior +207,6%	<b>3.903</b>
Agosto/25 mês anterior -17,4%   ano anterior -0,9%	<b>3.224</b>
Setembro/25 mês anterior -12,7%   ano anterior -61,1%	<b>2.814</b>
Outubro/25 mês anterior +12,0%   ano anterior -54,5%	<b>3.153</b>
Novembro/25 mês anterior -86,3%   ano anterior -89,7%	<b>2.209</b>

## Evolução:



## ATRATIVOS MONITORADOS:

- Borboletário
- Casa da Girafa Ateliê
- Casa Ecoativa
- Clube Rincão
- Estância e Parque Ecológico das Águas
- Planetário CEU Parelheiros
- Rancho Ateliê (a partir de ago/25)
- Recanto Paraíso Passeios e Vivências a Cavalos
- SelvaSP Parque de Aventura

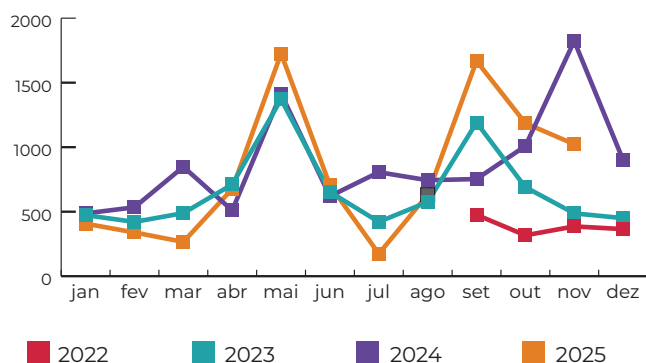
# Número de visitantes - Sítios

2022	
Setembro/22	<b>476</b>
Outubro/22 mês anterior -33,4%	<b>317</b>
Novembro/22 mês anterior +21,8%	<b>386</b>
Dezembro/22 mês anterior -5,4%	<b>365</b>
2023	
Janeiro/23 mês anterior +29,6%	<b>473</b>
Fevereiro/23 mês anterior -11,0%	<b>421</b>
Março/23 mês anterior +16,2%	<b>489</b>
Abril/23 mês anterior +45,4%	<b>711</b>
Mai/23 mês anterior +92,8%	<b>1.371</b>
Junho/23 mês anterior -52,4%	<b>653</b>
Julho/23 mês anterior -35,5%	<b>421</b>
Agosto/23 mês anterior +36,6%	<b>575</b>
Setembro/23 mês anterior +107,1%   ano anterior +150,2%	<b>1.191</b>
Outubro/23 mês anterior -42,1%   ano anterior +117,7%	<b>690</b>
Novembro/23 mês anterior -29,4%   ano anterior +26,2%	<b>487</b>
Dezembro/23 mês anterior -7,6%   ano anterior +23,3%	<b>450</b>

2024	
Janeiro/24 mês anterior +8,2%   ano anterior +3,0%	<b>487</b>
Fevereiro/24 mês anterior +9,7%   ano anterior +26,8%	<b>534</b>
Março/24 mês anterior +58,8%   ano anterior +73,4%	<b>848</b>
Abri/24 mês anterior -39,9%   ano anterior -28,3%	<b>510</b>
Mai/24 mês anterior +177,5%   ano anterior +3,2%	<b>1.415</b>
Junho/24 mês anterior -56,2%   ano anterior -5,1%	<b>620</b>
Julho/24 mês anterior +30,0%   ano anterior +91,4%	<b>806</b>
Agosto/24 mês anterior -7,7%   ano anterior +29,4%	<b>744</b>
Setembro/24 mês anterior +1,2%   ano anterior -36,8%	<b>753</b>
Outubro/24 mês anterior +34,0%   ano anterior +46,2%	<b>1.009</b>
Novembro/24 mês anterior +80,7%   ano anterior +274,3%	<b>1.823</b>
Dezembro/24 mês anterior -50,6%   ano anterior +100,0%	<b>900</b>
2025	
Janeiro/25 mês anterior -54,8%   ano anterior -16,4%	<b>407</b>
Fevereiro/25 mês anterior -16,7%   ano anterior -36,5%	<b>339</b>
Março/25 mês anterior -21,5%   ano anterior -68,6%	<b>266</b>
Abril/25 mês anterior +154,1%   ano anterior +32,5%	<b>676</b>

Mai/25 mês anterior +155,3%   ano anterior +22,0%	<b>1.726</b>
Junho/25 mês anterior -59,2%   ano anterior +13,7%	<b>705</b>
Julho/25 mês anterior -75,3%   ano anterior -78,4%	<b>174</b>
Agosto/25 mês anterior +263,2%   ano anterior -15,1%	<b>632</b>
Setembro/25 mês anterior +163,9%   ano anterior +121,5%	<b>1.668</b>
Outubro/25 mês anterior -28,6%   ano anterior +17,5%	<b>1.186</b>
Novembro/25 mês anterior -13,7%   ano anterior -43,9%	<b>1.023</b>

## Evolução:



## ATRATIVOS MONITORADOS:

- Casa Escola Perma Yoga
- Casa Forrageira (a partir de ago/25)
- Chácara Santa Ana
- Chácara Santos
- Meliponário Mondury
- Planta Feliz
- Rancho Eco Jusa
- Recanto do Jakinha Orgânicos
- Recanto Magini
- Rocokasa
- RPPN Sítio Curucutu
- Sítio Bebedouro Agricultura Orgânica
- Sítio Campo Verde
- Sítio do Léio
- Sítio Jussara
- Sítio Nossa Vida
- Sítio Plenitude/ FUA (Fundo agro-ecológico)
- Sítio Quinta Estação
- Sítio São Judas Tadeu e Espaço Casa da Árvore
- Sítio Semear
- Sítio Seu Domingos
- Sítio Yoneyama
- The Roça Park

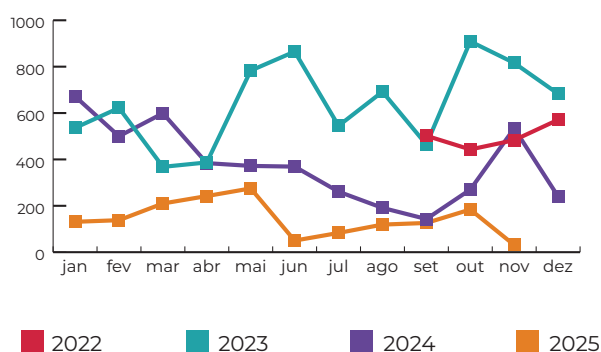
# Número de visitantes - Hospedagem

2022	
Setembro/22	<b>502</b>
Outubro/22 mês anterior -11,8%	<b>443</b>
Novembro/22 mês anterior -11,8%	<b>483</b>
Dezembro/22 mês anterior +18,2%	<b>571</b>
2023	
Janeiro/23 mês anterior -6,1%	<b>536</b>
Fevereiro/23 mês anterior +16,0%	<b>622</b>
Março/23 mês anterior -40,8%	<b>368</b>
Abril/23 mês anterior +5,2%	<b>387</b>
Maio/23 mês anterior +102,3%	<b>783</b>
Junho/23 mês anterior +10,5%	<b>865</b>
Julho/23 mês anterior -37,0%	<b>545</b>
Agosto/23 mês anterior +27,0%	<b>692</b>
Setembro/23 mês anterior -32,9%   ano anterior -7,6%	<b>464</b>
Outubro/23 mês anterior +95,9%   ano anterior +105,2%	<b>909</b>
Novembro/23 mês anterior -10,2%   ano anterior +68,9%	<b>816</b>
Dezembro/23 mês anterior -16,3%   ano anterior +19,6%	<b>683</b>

2024	
Janeiro/24 mês anterior -1,6%   ano anterior +25,4%	<b>672</b>
Fevereiro/24 mês anterior -25,6%   ano anterior -19,6%	<b>500</b>
Março/24 mês anterior +19,8%   ano anterior 62,8%	<b>599</b>
Abril/24 mês anterior -35,9%   ano anterior -0,8%	<b>384</b>
Maio/24 mês anterior -3,1%   ano anterior +52,5%	<b>372</b>
Junho/24 mês anterior -0,8%   ano anterior -57,3%	<b>369</b>
Julho/24 mês anterior -29,3%   ano anterior -52,1%	<b>261</b>
Agosto/24 mês anterior -26,8%   ano anterior -72,4%	<b>191</b>
Setembro/24 mês anterior -25,1%   ano anterior -69,2%	<b>143</b>
Outubro/24 mês anterior +88,8%   ano anterior -70,3%	<b>270</b>
Novembro/24 mês anterior +97,8%   ano anterior -34,6%	<b>534</b>
Dezembro/24 mês anterior -55,1%   ano anterior -64,9%	<b>240</b>
2025	
Janeiro/25 mês anterior -45,4%   ano anterior -80,5%	<b>131</b>
Fevereiro/25 mês anterior +5,3%   ano anterior -72,4%	<b>138</b>
Março/25 mês anterior +52,2%   ano anterior -64,9%	<b>210</b>
Abril/25 mês anterior +15,2%   ano anterior -37,0%	<b>242</b>

Maio/25 mês anterior +13,6%   ano anterior -26,1%	<b>275</b>
Junho/25 mês anterior -81,8%   ano anterior -86,4%	<b>50</b>
Julho/25 mês anterior +66,0%   ano anterior -68,2%	<b>83</b>
Agosto/25 mês anterior +43,4%   ano anterior -37,7%	<b>119</b>
Setembro/25 mês anterior +5,9%   ano anterior -11,9%	<b>126</b>
Outubro/25 mês anterior +46,0%   ano anterior -31,9%	<b>184</b>
Novembro/25 mês anterior -83,2%   ano anterior -94,2%	<b>31</b>

## Evolução:



## ATRATIVOS MONITORADOS:

- Camping Reimberg
- Centro Paulus
- Pousada Guarapiranga
- Silcol Eco Pousada
- Coguli

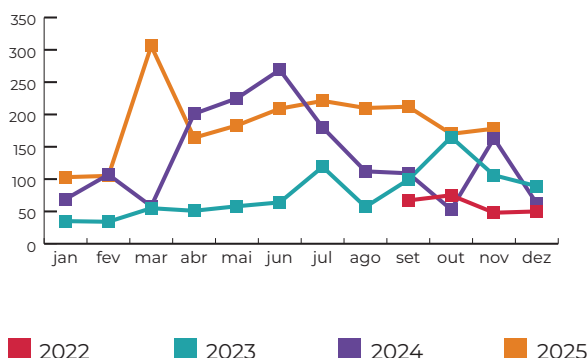
# Número de visitantes - Serviço ao Turista

2022	
Setembro/22	67
Outubro/22 mês anterior +11,9%	75
Novembro/22 mês anterior -36,0%	48
Dezembro/22 mês anterior +4,2%	50
2023	
Janeiro/23 mês anterior -30,0%	35
Fevereiro/23 mês anterior -2,9%	34
Março/23 mês anterior +61,8%	55
Abril/23 mês anterior -7,3%	51
Mai/23 mês anterior +13,7%	58
Junho/23 mês anterior +10,3%	64
Julho/23 mês anterior +85,9%	119
Agosto/23 mês anterior -52,1%	57
Setembro/23 mês anterior +73,7%   ano anterior +47,8%	99
Outubro/23 mês anterior +66,7%   ano anterior +120,0%	165
Novembro/23 mês anterior -35,8%   ano anterior +120,8%	106
Dezembro/23 mês anterior -16,0%   ano anterior +78,0%	89

2024	
Janeiro/24 mês anterior -22,5%   ano anterior +97,1%	69
Fevereiro/24 mês anterior +55,1%   ano anterior +214,7%	107
Março/24 mês anterior -45,8%   ano anterior +5,5%	58
Abril/24 mês anterior +246,6%   ano anterior +294,1%	201
Mai/24 mês anterior +11,9%   ano anterior +287,9%	225
Junho/24 mês anterior +19,6%   ano anterior +320,3%	269
Julho/24 mês anterior -33,1%   ano anterior +51,3%	180
Agosto/24 mês anterior -37,8%   ano anterior +96,5%	112
Setembro/24 mês anterior -2,7%   ano anterior +10,1%	109
Outubro/24 mês anterior -51,4%   ano anterior -67,9%	53
Novembro/24 mês anterior +207,5%   ano anterior +53,8%	163
Dezembro/24 mês anterior -62,0%   ano anterior -30,3%	62
2025	
Janeiro/25 mês anterior +66,1%   ano anterior +49,3%	103
Fevereiro/25 mês anterior +1,9%   ano anterior -1,9%	105
Março/25 mês anterior 191,4%   ano anterior +427,6%	306
Abril/25 mês anterior -46,4%   ano anterior -18,4%	164

Mai/25 mês anterior +11,6%   ano anterior -18,7%	183
Junho/25 mês anterior +14,2%   ano anterior -22,3%	209
Julho/25 mês anterior +5,7%   ano anterior +22,8%	221
Agosto/25	210
Setembro/25 mês anterior +1,0%   ano anterior +94,5%	212
Outubro/25 mês anterior -19,8%   ano anterior +220,8%	170
Novembro/25 mês anterior +4,7%   ano anterior +9,2%	178

## Evolução:




## SERVIÇO MONITORADO:


• Central de Informações Turísticas




# Principais indicadores - Turismo

## Capacidade de hospedagem


 **245** Leitos em 5 meios de hospedagem

 **3** Campings

 **79** Anúncios de aluguel p/ temporada\*

fonte: AirDNA e SPTuris/OTE, 2024

\* anúncios nos distritos de Parelheiros e Marsilac



Parque Serra do Mar Daniel Deák/SPTuris

## Perspectiva sobre as procedências dos visitantes

Este tópico apresenta a percepção dos empresários do Polo de Ecoturismo sobre os visitantes recebidos **entre maio de 2023 e agosto de 2025**. A análise abrange estabelecimentos como Acampamento Águias da Serra, Borboletário, Camping Reimberg, Casa da Girafa Ateliê, Casa Ecoativa, Casa Forrageira, Centro Paulus, Chácara Santa Ana, Chácara Santos, Clube Rincão, Coguli, Eco Jusa, Estância e Parque Ecológico das Águas, Meliponário Mondury, Mirante da Ilha Parelheiros & Marsilac, Mirante Ilha do Bororé, Parque Estadual Serra do Mar – Núcleo Curucutu, Planta Feliz, Pousada Guarapiranga, Pousada Ilha do Bororé SP, Rancho Ateliê, Recanto do Jakinha Orgânicos, Recanto Magini, Recanto Paraíso Passeios e Vivências a Cavallo, Restaurante da Marlene, Restaurante Mirante Ilha do Bororé, RPPN Sítio Curucutu, SelvaSP Parque de Aventura,

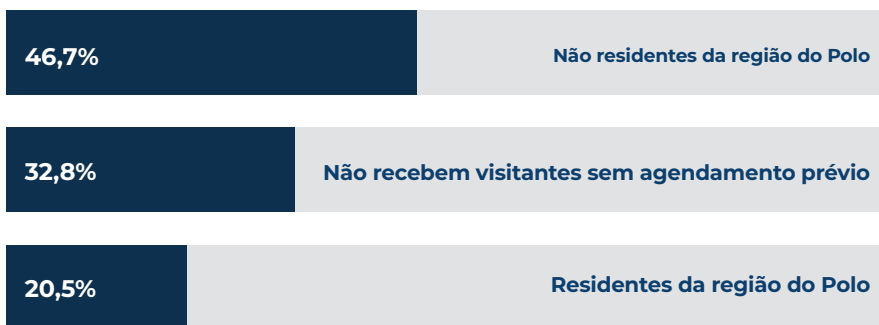
Selva SP Parque de Aventura, Silcol Eco Pousada, Sítio Bebedouro Agricultura Orgânica, Sítio Campo Verde, Sítio do Léo, Sítio Jussara, Sítio Nossa Vida, Sítio Plenitude/FUA – Fundo Agroecológico, Sítio Quinta Estação, Sítio Reino Encantado, Sítio São Judas Tadeu e Espaço Casa da Árvore, Sítio Semear, Sítio Seu Domingos, Sítio Yoneyama e The Roça Park.

O estudo considera a origem dos turistas, se a visita foi realizada com ou sem agendamento e se houve fluxo de visitantes por meio de projetos ou ONGs específicas. Além disso, são analisados os possíveis motivos para a ausência de visitantes durante o período estudado.

## Receberam visitantes nesse último mês?



## Visitantes SEM agendamento

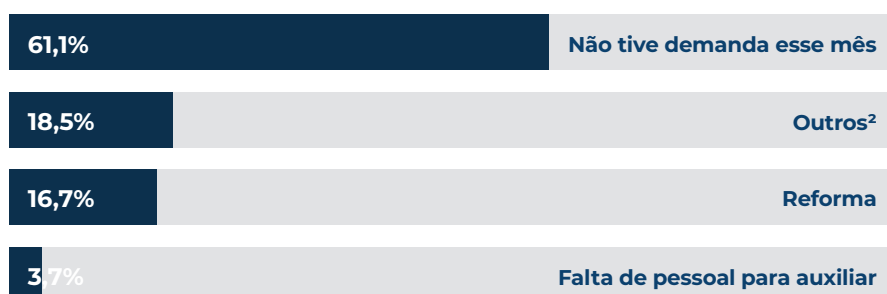


## Visitantes COM agendamento



<sup>1</sup> Semana da Compostagem; Avistar; Festival da Geleia; ProBrasil; Ecoativa Férias; Instituto Pólis; Instituto Butantan; Instituto Kairós; SPTuris; Senac; Unifesp; visitas de observadores de aves; atividades do projeto Vai de Roteiro; monitoramento de fauna; soltura de animais; oficinas; pesquisas científicas; atividades da Associação Bauhinia (incluindo a hospedagem de escoteiras da França); aniversários; visitas gastronômicas; encontros com ciclistas; reuniões de grupos de famílias, casais e amigos; atendimento a hóspedes e frequentadores do restaurante local; participação de empresas, ONGs e clientes particulares (tanto os que negociam diretamente com a propriedade quanto os que chegam pela Acolhida na Colônia); cursos realizados em parceria com o Senar e o Sindicato Rural de São Paulo; oficinas da Ade Sampa; programa Acolhendo Parelheiros; roteiros próprios organizados pela propriedade; visitas técnicas; atividades do Herbário; ações do CMA; participação da Unesp de Rio Claro; atendimento a visitantes espontâneos e grupos sem agendamento; além de encontros como o Rolê Agroecológico.

## Motivo de não ter recebido visitantes




<sup>2</sup> Férias; retomada das atividades a partir de março; motivos de perda familiar; problema pessoal de saúde; eventos já agendados para julho; sem tempo para receber turismo; participação no Mutirão Cultural de Entre Rios de Minas, em MG; e não recebimento de grupos devido à alta demanda na agricultura.

A partir de **setembro de 2025**, o instrumento de coleta de dados sobre a origem das visitas foi reformulado, substituindo a abordagem baseada na percepção do empreendedor — realizada por meio de formulário com categorias gerais — por um registro mais detalhado das visitas, a partir da nova planilha de monitoramento aplicada aos empreendimentos do Polo de Ecoturismo de São Paulo. Em função dessa mudança metodológica, os dados coletados antes e após esse período não são diretamente comparáveis, devendo ser analisados como fases distintas do monitoramento, conforme dados a seguir.




## Perfil do visitante\*

### Procedência - País

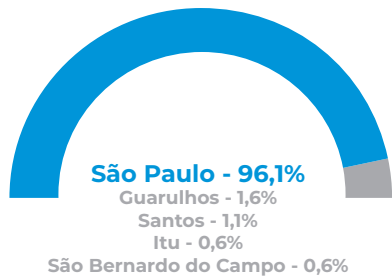


\*\*Filipinas, Inglaterra, Israel, Itália, Peru, Portugal, Tanzânia

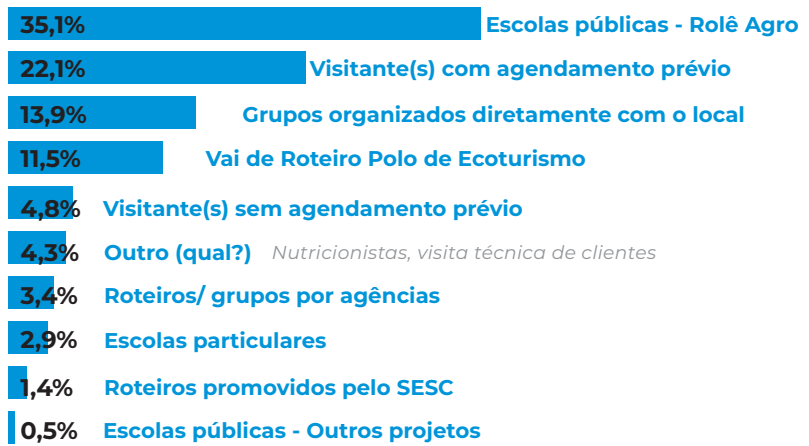
### Procedência - Estados



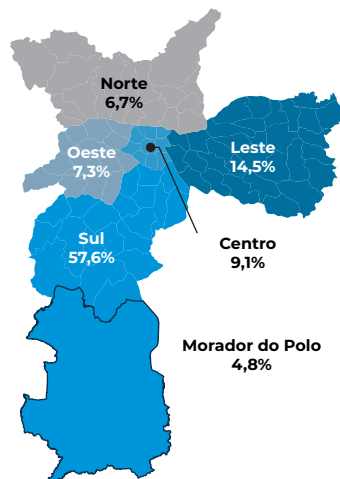
### Procedência - Cidades do Estado de SP



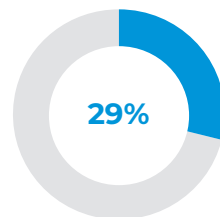
### Origem da visita



### Procedência - Regiões da cidade de São Paulo



### Taxa de ocupação do território\*\*\*



\*\*\*A taxa de ocupação é calculada a partir da relação entre a disponibilidade real — definida com base na capacidade total dos atrativos — e o número de visitantes recebidos no período analisado, considerando o conjunto dos atrativos do território.

\*Os dados apresentados têm como base uma amostra de **4.557** visitantes, referente ao período de **setembro a novembro de 2025**, a partir das informações enviadas pelos seguintes estabelecimentos: Casa da Girafa Ateliê; Casa Escola Perma Yoga; Casa Forrageira; Meliponário Mondury; Planta Feliz; Rancho Ateliê; Eco Jusa; Recanto do Jakinha Orgânicos; Recanto Paraíso – Passeios e Vivências a Cavalos; Rokokasa; RPPN Sítio Curucutu; Selva SP Parque de Aventura; Sítio Campo Verde; Sítio Coguli; Sítio do Leão; Sítio Nossa Vida; Sítio Semear; Sítio Yoneyama e The Roça Park.

# Presença digital

## Redes do Polo de Ecoturismo:

f	setembro/22	
	20	seguidores
	novembro/25	
	751	seguidores
	+ 3.655,0%	

i	setembro/22	
	320	767
	seguidores	alcances
	novembro/25	
	19.200	32.003
	seguidores	alcances
	+ 5.900,0%	+ 4072,5%



v	setembro/22	
	320	843
	inscritos	views
	novembro/25	
	500	6.703
	inscritos	views
	+ 56,3%	+ 695,0%

t	novembro/22	
	28	49
	seguidores	curtidas
	novembro/25	
	985	7.343
	seguidores	curtidas
	+ 3.417,9%	+ 14.885,7%

## Redes dos Pontos de Interesse\*:

f	novembro/22	
	92.277	seguidores
	novembro/25	
	105.059	seguidores
	+13,9%	

i	novembro/22	
	75.882	seguidores
	novembro/25	
	275.399	seguidores
	+ 262,9%	

G	novembro/22	
	4,6	4.837
	avaliação média	comentários
	novembro/25	
	4,7	7.940
	avaliação média	comentários
	+ 2,2%	+ 64,2%

v	novembro/22	
	7.416	inscritos
	novembro/25	
	11.964	inscritos
	+ 3.530,0%	

t	novembro/22	
	99	seguidores
	novembro/25	
	889	seguidores
	+ 798,0%	

o	novembro/22	
	4,3	123
	avaliação média	comentários
	novembro/25	
	4,5	132
	avaliação média	comentários
	+ 4,7%	+ 7,3%

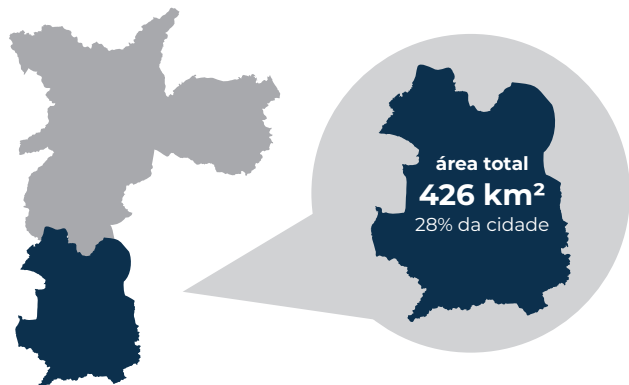
\*.Redes monitoradas de 56 estabelecimentos, sendo que nem todos os locais possuem conta/perfil em todas as redes monitoradas.

fonte: SPTuris/OTE, 2026



# Principais indicadores - Gerais

## Demográficos:



### População



**167.802** **139.441**  
(2023) (2010)  
1,4% da cidade

### densidade demográfica (população / km<sup>2</sup>)



**454** **377**  
(2023) (2010)  
5,8% da cidade

\*: dados coletados no ObservaSampa, considerando a Subprefeitura de Paraleiros, que compreende os distritos de Paraleiros e Marsilac.

## Verde e meio ambiente:



**10** Unidades de Conservação\*\*  
(das 19 existentes na cidade)



**5** Parques Naturais Municipais  
(das 6 existentes na cidade)



**2** APAs - Áreas de Proteção Ambiental  
(das 5 existentes na cidade)



**1** Terra Indígena com 11 aldeias  
(das 2 existentes na cidade)



**2** RPPNs - Reserva Particular do Patrimônio Natural  
(das 3 existentes na cidade)

\*\*: considerando as esferas federal, estadual e municipal.

fontes: Subprefeitura de Paraleiros, ObservaSampa, IBGE e OTE, 2024

# Vai de Roteiro

O Vai de Roteiro – Polo de Ecoturismo é uma iniciativa da Prefeitura de São Paulo, realizada por meio da Secretaria Municipal de Turismo, que busca impulsionar o turismo ecológico em áreas da cidade com rica diversidade natural, incluindo trilhas, cachoeiras e espaços de preservação ambiental.

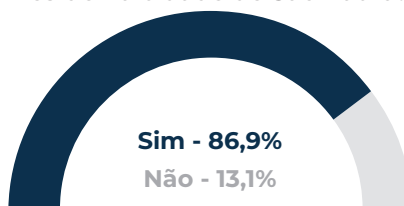
Desde outubro de 2022, o programa tem como objetivo valorizar esses territórios, ampliar a visibilidade de suas atrações naturais e culturais e, ao mesmo tempo, incentivar práticas sustentáveis e a preservação do meio ambiente.

A seguir, são apresentados os resultados da pesquisa aplicada aos participantes do programa no período de **outubro de 2022 a novembro de 2025**.

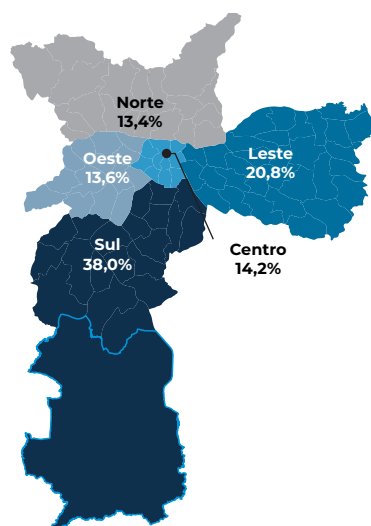


Nº	2022	2023	2024	2025	Total do programa
Visitantes	182	1.629	1.874	1.588	<b>5.373</b>
Edições	14	82	95	79	<b>270</b>
Pontos visitados	21	42	38	43	<b>60</b>

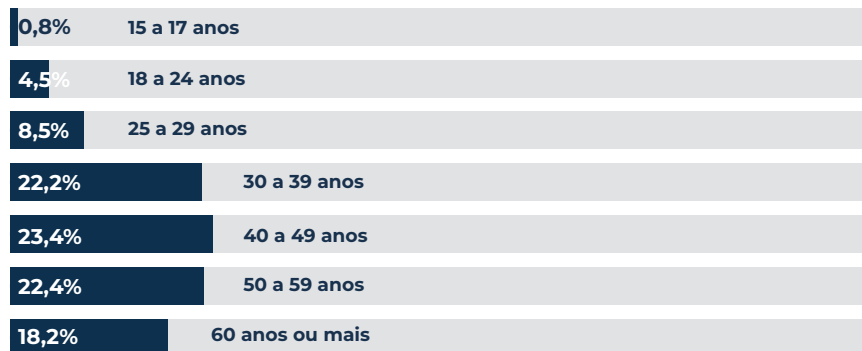
## Reside na cidade de São Paulo?



## Se sim, qual zona da cidade?



## Faixa etária



## Se estrangeiro, qual país?

País	%
Colômbia	1,6
Peru	1,6
Equador	0,3
França	0,3
Inglaterra	0,3
Itália	0,3
Portugal	0,3
Rússia	0,3
Uruguai	0,3

## Se não, veio de qual a localidade?

<b>80,9%</b>	Estado de SP*
<b>5,9%</b>	Nordeste
<b>5,3%</b>	Estrangeiros
<b>3,6%</b>	Sul
<b>3,0%</b>	Sudeste
<b>1,3%</b>	Centro oeste

\*Exceto capital

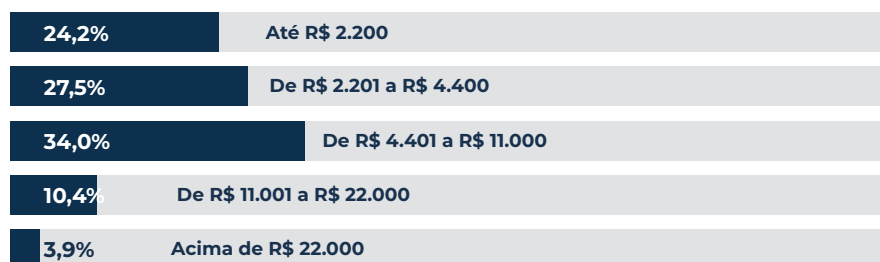
## Já tinha visitado o polo?



## Nota média do passeio

9,7

## Faixa salarial



## Gasto médio do passeio

R\$ 110,20

Mês/ ano	Custo do roteiro (R\$)	Gasto total (R\$)	Gasto adicional (R\$)
Junho/ 25	82,49	136,31	53,83
Julho/25	69,38	124,48	55,11
Agosto/25	80,00	147,43	67,43
Setembro/25	70,63	117,61	46,98
Outubro/25	78,13	129,18	51,05
Novembro/25	139,09	96,36	-42,72

A tabela apresenta os valores médios mensais apurados a partir dos roteiros realizados em cada mês analisado. O custo do roteiro corresponde à média do valor pago por participante, enquanto o gasto total considera, além desse valor, o consumo de produtos comercializados pelos produtores locais. A diferença entre os valores representa a média da variação entre o **custo do roteiro** e o **gasto total** no respectivo mês.



# Créditos

## **Prefeitura de São Paulo**

Prefeito: Ricardo Nunes

## **Secretaria Municipal de Relações Internacionais**

Angela Vidal Gandra Martins

## **Chefe de Gabinete**

Fernando Ferreira dos Santos

## **Coordenadora de Cooperação para o Desenvolvimento Sustentável - CCDS**

Luiza de Carvalho Bustamante Debrassi

## **Equipe - CCDS**

André Drummond Ortega Filho

Ayrton Lagoas Vianna

Isabel Sousa Teixeira de Lima

João Paulo de Oliveira

Patrick Sugahara

## **São Paulo Turismo S/A**

Presidente: Gustavo Pires

Gerente Executivo de Eventos e Turismo: Felipe Pita

Gerente de Planejamento e Promoção do Turismo: Fernanda Ascar

## **Observatório de Turismo e Eventos (OTE)**

Coordenadora de Pesquisa: Andreza Serra

Analista de Turismo: Janaina Machado

Técnico em Turismo: Claudio Souza

Estagiário: Felipe Tammara

Projeto gráfico: Amanda Valenciano

Diagramação: Janaina Machado

Rua Boa Vista, 280 - 13º andar - Centro

Histórico - São Paulo/ SP - 01014-980

(11) 2226-0400 - pesquisa@spturis.com

observatoriodeoturismo.com.br

polodeecoturismosp.com

## Pontos de interesse participantes do monitoramento mensal

### **Parques**

Parque Estadual Serra do Mar - Núcleo

Curucutu

Parque Municipal Nascentes do Ribeirão Cônia - PMNRC

Parque Natural Municipal Bororé

Parque Natural Municipal Itaim

Parque Natural Municipal Jaceguava

Parque Natural Municipal Varginha

### **Espaços de lazer**

Borboletário

Casa da Girafa Ateliê

Casa Ecoativa

Clube Rincão

Estância e Parque Ecológico das Águas

Planetário CEU Parelheiros

Rancho Ateliê

Recanto Paraíso Passeios e Vivências a

Cavalo

SelvaSP Parque de Aventura

### **Hospedagem**

Acampamento Águias da Serra

Camping Reimberg

Centro Paulus

Coguli

Pousada Guarapiranga (antigo Hostel

3º Lago)

Silcol Eco Pousada

Sítio Reino Encantado

### **Serviço ao turista**

Central de Informações Turísticas do

Polo (CIT/ PAT)

Restaurante da Marlene

### **Sítios**

Casa Escola Perma Yoga

Casa Forrageira

Chácara Santa Ana

Chácara Santos

Meliponário Mondury

Planta Feliz

Rancho Eco Jusa

Recanto do Jakinha Orgânicos

Recanto Magini

Rocokasa

RPPN Sítio Curucutu

Sítio Bebedouro Agricultura Orgânica

Sítio Campo Verde

Sítio do Léo

Sítio Jussara

Sítio Nossa Vida

Sítio Plenitude/ FUA (Fundo agroecológico)

Sítio Quinta Estação

Sítio São Judas Tadeu e Espaço Casa da Árvore

Sítio Semear

Sítio Seu Domingos

Sítio Yoneyama

The Roça Park