



**Polo de
Ecoturismo
de São Paulo**

PARELHEIROS - MARSILAC - ILHA DO BORORÉ

Panel de monitoramento

nº 08

Contrato nº003/2024 SMRI - SEI 6073.2024/0000153-9

Ação 1 - Monitoramento das políticas públicas do desenvolvimento sustentável do Polo de Ecoturismo



**Polo de
Ecoturismo
de São Paulo**
PARELHEIROS - MARSILAC - ILHA DO BORORÉ

spturis
eventos • turismo



**CIDADE DE
SÃO PAULO**
RELAÇÕES INTERNACIONAIS
Desenvolvimento Sustentável



Principais indicadores - Turismo

Nº de Visitantes

Total - Polo

setembro/22 13.326 mês anterior + 6,7%	outubro/22 14.215 mês anterior + 6,7%	novembro/22 12.759 mês anterior - 10,2%	dezembro/22 8.820 mês anterior - 30,9%
janeiro/23 12.771 mês anterior + 44,8%	fevereiro/23 7.985 mês anterior - 37,5%	março/23 9.753 mês anterior + 22,1%	abril/23 10.872 mês anterior + 11,5%
maio/23 13.123 mês anterior + 20,7%	junho/23 11.348 mês anterior - 13,5%	julho/23 16.351 mês anterior + 44,1%	agosto/23 13.354 mês anterior - 18,3%
setembro/23 20.971 mês anterior + 57,0% ano anterior + 57,4%	outubro/23 19.531 mês anterior - 6,9% ano anterior + 37,4%	novembro/23 17.452 mês anterior - 10,6% ano anterior + 36,8%	dezembro/23 11.725 mês anterior - 32,8% ano anterior + 32,9%
janeiro/24 12.610 mês anterior + 7,5% ano anterior - 1,3%	fevereiro/24 11.494 mês anterior - 8,9% ano anterior + 43,9%	março/24 11.170 mês anterior - 2,8% ano anterior + 14,5%	abril/24 11.439 mês anterior + 2,4% ano anterior + 5,2%
maio/24 15.350 mês anterior + 34,2% ano anterior + 17,0%	junho/24 15.409 mês anterior + 0,4% ano anterior + 35,8%	julho/24 15.274 mês anterior - 0,9% ano anterior - 6,6%	agosto/24 13.864 mês anterior - 9,2% ano anterior + 3,8%
setembro/24 19.578 mês anterior + 41,2% ano anterior - 6,6%	outubro/24 15.556 mês anterior - 20,5% ano anterior - 20,4%	novembro/24 18.001 mês anterior + 15,7% ano anterior + 3,1%	dezembro/24 12.689 mês anterior - 29,5% ano anterior + 8,2%

Acampamento Águias da Serra, Borboletário, Camping Reimberg, Casa da Girafa Ateliê, Casa Ecoativa, Centro Paulus, Pousada Guarapiranga, Mondury, Parque Estadual Serra do Mar - Núcleo Curucutu (PESM), Parque Municipal Nascentes do Ribeirão Colônia, Parque Natural Municipal Bororé, Parque Natural Municipal Itaim, Parque Natural Municipal Jaceguava, Parque Natural Municipal Varginha, CIT - Central de Informações Turísticas, Planta Feliz, Rancho Eco Jusa, Recanto do Jakinha Orgânicos, Recanto Magini, Recanto Paraíso Passeios e Vivências a Cavalos, Restaurante da Marlene, RPPN Sítio Curucutu, Silcol Eco Pousada, Sítio Coguli, Sítio Plenitude/ FUA - Fundo Agroecológico, Sítio São Judas Tadeu e Espaço Casa da Árvore, Sítio Seu Domingos, Sítio Yoneyama, The Roça Park, Sítio Bebedouro Agricultura Orgânica, Sítio Reino Encantado, Chácara Santa Ana, Sítio Nossa Vida, Estância e Parque Ecológico das Águas, SelvaSP Parque de Aventura, Chácara Santos/ CPTA Luciano Santos, Quinta Estação, Sítio Campo Verde, Clube Rincão, Pousada Ilha do Bororé SP, Mirante ilha do Bororé



Principais indicadores - Turismo

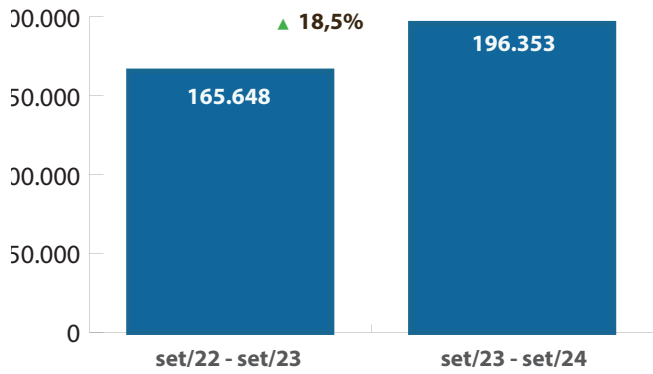
Nº de Visitantes

Total - Polo (monitorados)

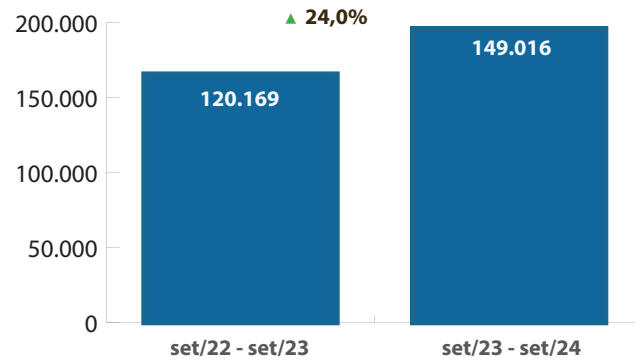
setembro/22 6.645 mês anterior + 30,1%	outubro/22 8.646 mês anterior + 30,1%	novembro/22 7.448 mês anterior - 13,9%	dezembro/22 7.384 mês anterior - 0,9%
janeiro/23 10.493 mês anterior + 42,1%	fevereiro/23 6.948 mês anterior - 33,8%	março/23 8.284 mês anterior + 19,2%	abril/23 8.914 mês anterior + 7,6%
maio/23 10.693 mês anterior + 20,0%	junho/23 10.328 mês anterior - 3,4%	julho/23 11.530 mês anterior + 11,6%	agosto/23 10.015 mês anterior - 13,1%
setembro/23 12.841 mês anterior + 28,2% ano anterior + 93,2%	outubro/23 8.836 mês anterior - 31,2% ano anterior + 2,2%	novembro/23 9.733 mês anterior + 10,2% ano anterior + 30,7%	dezembro/23 9.394 mês anterior - 3,5% ano anterior + 27,2%
janeiro/24 9.566 mês anterior + 1,8% ano anterior - 8,8%	fevereiro/24 9.893 mês anterior + 3,4% ano anterior + 42,4%	março/24 9.120 mês anterior - 7,8% ano anterior + 10,1%	abril/24 10.318 mês anterior + 13,1% ano anterior + 15,8%
maio/24 13.572 mês anterior + 31,5% ano anterior + 26,9%	junho/24 14.014 mês anterior + 3,3% ano anterior + 35,7%	julho/24 13.721 mês anterior - 2,1% ano anterior + 19,0%	agosto/24 12.560 mês anterior - 8,5% ano anterior + 25,4%
setembro/24 14.962 mês anterior + 19,1% ano anterior + 16,5%	outubro/24 10.670 mês anterior - 28,7% ano anterior + 20,8%	novembro/24 14.312 mês anterior + 34,1% ano anterior + 47,0%	dezembro/24 11.985 mês anterior - 16,3% ano anterior + 27,6%

Camping Reimberg, Casa da Girafa Ateliê, Casa Ecoativa, Centro Paulus, Pousada Guarapiranga, Mondury, Parque Estadual Serra do Mar - Núcleo Curucutu (PESM), Parque Municipal Nascentes do Ribeirão Colônia, Parque Natural Municipal Bororé, Parque Natural Municipal Itaim, Parque Natural Municipal Jaceguava, Parque Natural Municipal Varginha, CIT - Central de Informações Turísticas, Planta Feliz, Rancho Eco Jusa, Recanto do Jakinha Orgânicos, Recanto Magini, Recanto Paraíso Passeios e Vivências a Cavalos, RPPN Sítio Curucutu, Silcol Eco Pousada, Sítio Coguli, Sítio Plenitude/ FUA - Fundo Agroecológico, Sítio São Judas Tadeu e Espaço Casa da Árvore, Sítio Seu Domingos, Sítio Yoneyama, The Roça Park, Sítio Bebedouro Agricultura Orgânica, Chácara Santa Ana, Sítio Nossa Vida, Estância e Parque Ecológico das Águas, SelvaSP Parque de Aventura, Chácara Santos/ CPTA Luciano Santos, Quinta Estação, Sítio Campo Verde,

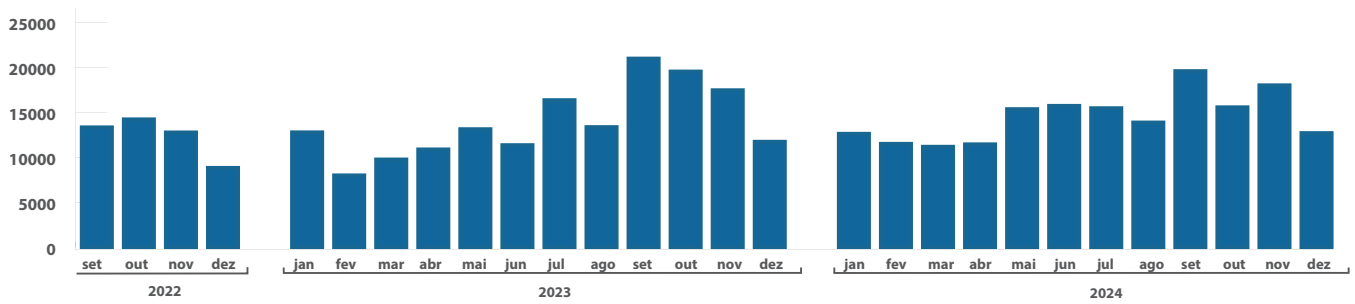
Total



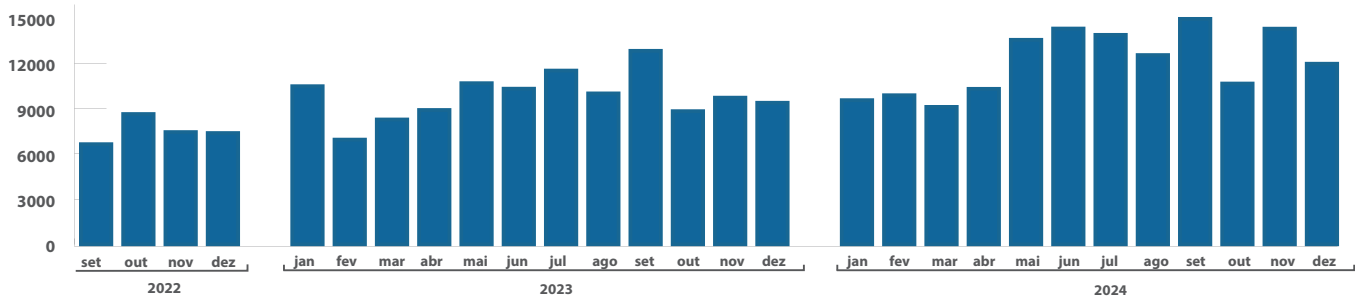
Monitorados



Total



Monitorados

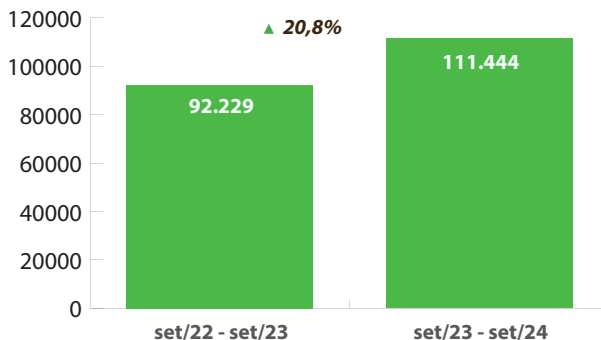




Principais indicadores - Turismo

Parques - nº total de visitantes

set/22 4.892 <small>mês anterior</small> <small>+ 41,1%</small>	out/22 6.903 <small>mês anterior</small> <small>+ 41,1%</small>	nov/22 5.599 <small>mês anterior</small> <small>- 18,9%</small>	dez/22 5.006 <small>mês anterior</small> <small>- 10,6%</small>	jan/23 7.575 <small>mês anterior</small> <small>+ 51,3%</small>
fev/23 5.185 <small>mês anterior</small> <small>- 31,6%</small>	mar/23 6.593 <small>mês anterior</small> <small>+ 27,2%</small>	abr/23 6.943 <small>mês anterior</small> <small>+ 5,3%</small>	mai/23 7.780 <small>mês anterior</small> <small>+ 12,1%</small>	jun/23 8.271 <small>mês anterior</small> <small>+ 6,3%</small>
jul/23 9.783 <small>mês anterior</small> <small>+ 18,3%</small>	ago/23 7.847 <small>mês anterior</small> <small>- 19,8%</small>	set/23 9.852 <small>mês anterior</small> <small>ano anterior</small> <small>+ 25,6%</small> <small>+ 101,4%</small>	out/23 5.394 <small>mês anterior</small> <small>ano anterior</small> <small>- 45,2%</small> <small>- 21,9%</small>	nov/23 5.962 <small>mês anterior</small> <small>ano anterior</small> <small>+ 10,5%</small> <small>+ 6,5%</small>
dez/23 6.074 <small>mês anterior</small> <small>ano anterior</small> <small>+ 1,9%</small> <small>+ 21,3%</small>	jan/24 6.933 <small>mês anterior</small> <small>ano anterior</small> <small>+ 14,1%</small> <small>- 8,5%</small>	fev/24 6.618 <small>mês anterior</small> <small>ano anterior</small> <small>- 4,5%</small> <small>+ 27,6%</small>	mar/24 6.176 <small>mês anterior</small> <small>ano anterior</small> <small>- 6,7%</small> <small>- 6,3%</small>	abr/24 8.119 <small>mês anterior</small> <small>ano anterior</small> <small>+ 31,5%</small> <small>+ 16,9%</small>
mai/24 9.963 <small>mês anterior</small> <small>ano anterior</small> <small>+ 22,7%</small> <small>+ 28,1%</small>	jun/24 11.395 <small>mês anterior</small> <small>ano anterior</small> <small>+ 14,4%</small> <small>+ 37,8%</small>	jul/24 12.254 <small>mês anterior</small> <small>ano anterior</small> <small>+ 7,5%</small> <small>+ 25,3%</small>	ago/24 10.567 <small>mês anterior</small> <small>ano anterior</small> <small>- 13,8%</small> <small>+ 34,7%</small>	set/24 12.137 <small>mês anterior</small> <small>ano anterior</small> <small>+ 14,9%</small> <small>+ 23,2%</small>
out/24 8.649 <small>mês anterior</small> <small>ano anterior</small> <small>- 28,7%</small> <small>+ 60,3%</small>	nov/24 10.966 <small>mês anterior</small> <small>ano anterior</small> <small>+ 26,8%</small> <small>+ 83,9%</small>	dez/24 9.617 <small>mês anterior</small> <small>ano anterior</small> <small>- 12,3%</small> <small>+ 58,3%</small>		



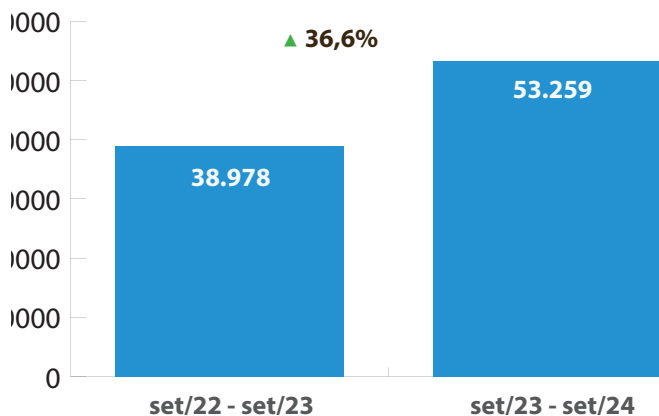


Principais indicadores - Turismo

Espaços de lazer - nº total de visitantes

Total

set/22 4.326 mês anterior - 7,6%	out/22 3.998 mês anterior - 7,6%	nov/22 3.808 mês anterior - 4,8%	dez/22 2.181 mês anterior - 42,7%	jan/23 3.344 mês anterior + 53,3%
fev/23 1.285 mês anterior - 61,6%	mar/23 1.560 mês anterior + 21,4%	abr/23 1.881 mês anterior + 20,6%	mai/23 2.046 mês anterior + 8,8%	jun/23 1.190 mês anterior - 41,8%
jul/23 3.404 mês anterior + 186,1%	ago/23 3.048 mês anterior - 10,5%	set/23 6.907 mês anterior + 126,6% ano anterior + 59,7%	out/23 9.647 mês anterior + 39,7% ano anterior + 141,3%	nov/23 7.127 mês anterior - 26,1% ano anterior + 87,2%
dez/23 4.182 mês anterior - 41,3% ano anterior + 91,7%	jan/24 3.692 mês anterior - 11,7% ano anterior + 10,4%	fev/24 3.362 mês anterior - 8,9% ano anterior + 161,6%	mar/24 2.843 mês anterior - 15,4% ano anterior + 82,2%	abr/24 2.002 mês anterior - 29,6% ano anterior + 6,4%
mai/24 2.808 mês anterior + 40,3% ano anterior + 37,2%	jun/24 2.793 mês anterior - 0,5% ano anterior + 134,7%	jul/24 1.371 mês anterior - 50,9% ano anterior - 59,7%	ago/24 1.982 mês anterior + 44,6% ano anterior - 35,0%	set/24 4.543 mês anterior + 129,2% ano anterior - 34,2%
out/24 3.673 mês anterior - 19,2% ano anterior - 61,9%	nov/24 3.312 mês anterior - 9,8% ano anterior - 53,5%	dez/24 1.731 mês anterior - 47,7% ano anterior - 58,6%		



Borboletário,
Clube Rincão,
Casa da Girafa Ateliê,
Casa Ecoativa,
Recanto Paraíso Passeios e Vivências a Cavalos,
Estância e Parque Ecológico das Águas,
SelvaSP Parque de Aventura,
Mondury

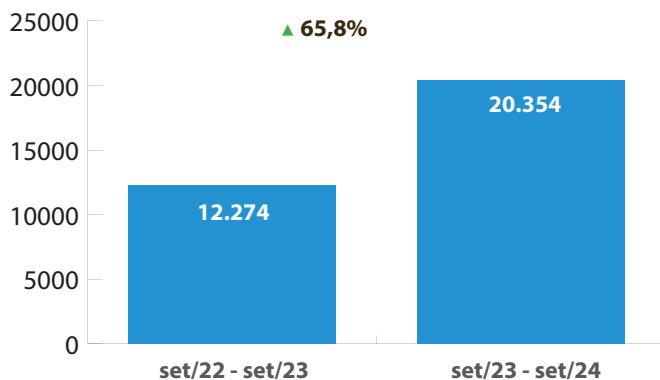


Principais indicadores - Turismo

Espaços de lazer - nº total de visitantes

Monitorados

set/22 708	out/22 918 mês anterior + 29,7%	nov/22 952 mês anterior + 3,7%	dez/22 1.392 mês anterior + 46,2%	jan/23 1.874 mês anterior + 34,6%
fev/23 686 mês anterior - 63,4%	mar/23 779 mês anterior + 13,6%	abr/23 827 mês anterior + 6,2%	mai/23 769 mês anterior - 7,0%	jun/23 536 mês anterior - 30,3%
jul/23 697 mês anterior + 30,0%	ago/23 854 mês anterior + 22,5%	set/23 1.282 mês anterior + 50,1% ano anterior + 81,1%	out/23 1.710 mês anterior + 33,4% ano anterior + 86,3%	nov/23 2.394 mês anterior + 40,0% ano anterior + 151,5%
dez/23 2.113 mês anterior - 11,7% ano anterior + 51,8%	jan/24 1.435 mês anterior - 32,1% ano anterior - 23,4%	fev/24 2.162 mês anterior + 50,7% ano anterior + 215,2%	mar/24 1.454 mês anterior - 32,7% ano anterior + 86,6%	abr/24 1.104 mês anterior - 24,1% ano anterior + 33,5%
mai/24 1.597 mês anterior + 44,7% ano anterior + 107,7%	jun/24 1.752 mês anterior + 9,7% ano anterior + 226,9%	jul/24 502 mês anterior - 71,3% ano anterior - 28,0%	ago/24 1.029 mês anterior + 105,0% ano anterior + 20,5%	set/24 1.820 mês anterior + 76,9% ano anterior + 42,0%
out/24 689 mês anterior - 62,1% ano anterior - 59,7%	nov/24 826 mês anterior + 19,9% ano anterior - 65,5%	dez/24 1.191 mês anterior + 44,2% ano anterior - 43,6%		



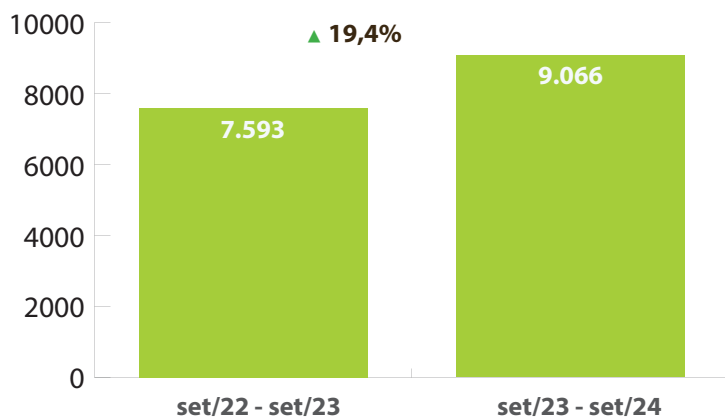
Casa da Girafa Ateliê,
Casa Ecoativa,
Recanto Paraíso Passeios e Vivências a Cavalos,
Estância e Parque Ecológico das Águas,
SelvaSP Parque de Aventura,
Mondury



Principais indicadores - Turismo

Sítios - nº total de visitantes

set/22 476 mês anterior - 35,5%	out/22 307 mês anterior - 35,5%	nov/22 366 mês anterior + 19,2%	dez/22 365 mês anterior - 0,3%	jan/23 473 mês anterior + 29,6%
fev/23 421 mês anterior - 11,0%	mar/23 489 mês anterior + 16,2%	abr/23 706 mês anterior + 44,4%	mai/23 1.303 mês anterior + 84,6%	jun/23 592 mês anterior - 54,6%
jul/23 386 mês anterior - 34,8%	ago/23 565 mês anterior + 46,4%	set/23 1.144 mês anterior + 102,5% ano anterior + 140,3%	out/23 658 mês anterior - 42,5% ano anterior + 114,3%	nov/23 455 mês anterior - 30,9% ano anterior + 24,3%
dez/23 435 mês anterior - 4,4% ano anterior + 19,2%	jan/24 457 mês anterior + 5,1% ano anterior - 3,4%	fev/24 506 mês anterior + 10,7% ano anterior + 20,2%	mar/24 833 mês anterior + 64,6% ano anterior + 70,3%	abr/24 510 mês anterior - 38,8% ano anterior - 27,8%
mai/24 1.415 mês anterior + 177,5% ano anterior + 8,6%	jun/24 535 mês anterior - 62,2% ano anterior - 9,6%	jul/24 704 mês anterior + 31,6% ano anterior + 82,4%	ago/24 661 mês anterior - 6,1% ano anterior + 17,0%	set/24 753 mês anterior + 13,9% ano anterior - 34,2%
out/24 1.009 mês anterior + 34,0% ano anterior + 53,3%	nov/24 1.823 mês anterior + 80,7% ano anterior + 300,7%	dez/24 875 mês anterior - 52,0% ano anterior + 101,1%		



Planta Feliz
 Rancho Eco Jusa
 Recanto do Jakinha Orgânicos
 Recanto Magini
 Sítio Plenitude/ FUA (Fundo agroecológico)
 Sítio São Judas Tadeu e Espaço Casa da Árvore
 Sítio Seu Domingos
 Sítio Yoneyama
 Sítio Bebedouro Agricultura Orgânica
 Chácara Santa Ana
 Sítio Nossa Vida
 Chácara Santos/ CPTA Luciano Santos
 Sítio Campo Verde
 Quinta Estação
 RPPN Sítio Curucutu
 The Roça Park

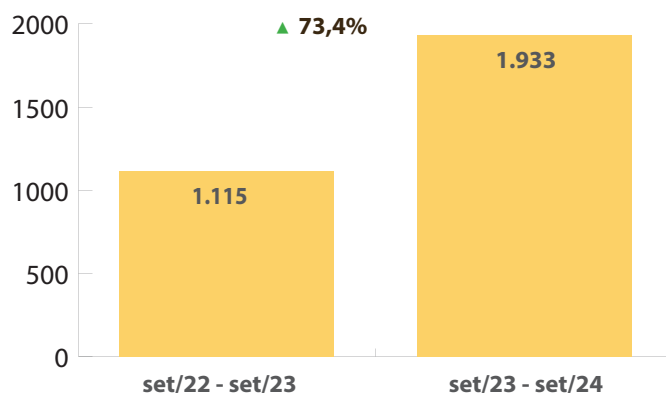


Principais indicadores - Turismo

Serviço ao turista - nº total de atendimentos

Total

set/22 79 mês anterior + 11,4%	out/22 88 mês anterior + 11,4%	nov/22 63 mês anterior - 28,4%	dez/22 64 mês anterior + 1,6%	jan/23 47 mês anterior - 26,6%
fev/23 45 mês anterior - 4,3%	mar/23 67 mês anterior + 48,9%	abr/23 76 mês anterior + 13,4%	mai/23 89 mês anterior + 17,1%	jun/23 69 mês anterior - 22,5%
jul/23 154 mês anterior + 123,2%	ago/23 131 mês anterior - 14,9%	set/23 143 mês anterior + 9,2% ano anterior + 81,0%	out/23 170 mês anterior + 18,9% ano anterior + 93,2%	nov/23 111 mês anterior - 34,7% ano anterior + 76,2%
dez/23 114 mês anterior + 2,7% ano anterior + 78,1%	jan/24 69 mês anterior - 39,5% ano anterior + 46,8%	fev/24 107 mês anterior + 55,1% ano anterior + 137,8%	mar/24 58 mês anterior - 45,8% ano anterior + 13,4%	abr/24 201 mês anterior + 246,6% ano anterior + 164,5%
mai/24 290 mês anterior + 44,3% ano anterior + 225,5%	jun/24 269 mês anterior - 7,2% ano anterior + 289,9%	jul/24 180 mês anterior - 33,1% ano anterior + 16,9%	ago/24 112 mês anterior - 37,8% ano anterior - 14,5%	set/24 109 mês anterior - 2,7% ano anterior - 23,8%
out/24 53 mês anterior - 51,4% ano anterior - 68,8%	nov/24 163 mês anterior + 207,5% ano anterior + 46,8%	dez/24 62 mês anterior - 62,0% ano anterior - 45,6%		



CIT/ PAT
Restaurante da Marlene

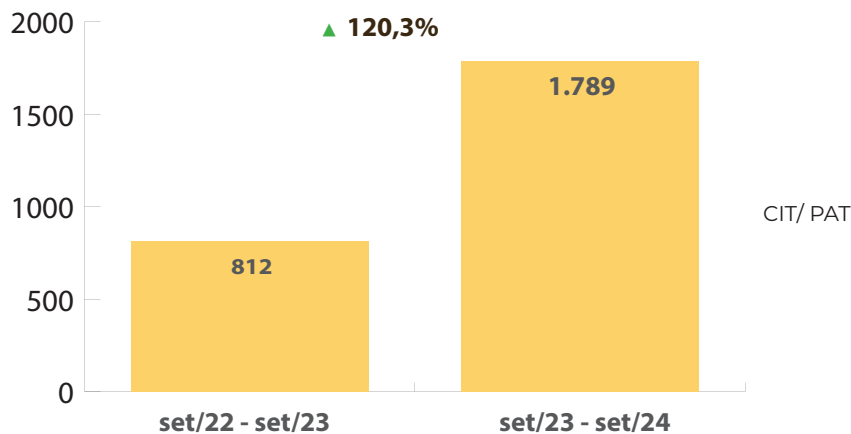


Principais indicadores - Turismo

Serviço ao turista - nº total de atendimentos

MONITORADOS

set/22 67 mês anterior + 11,9%	out/22 75 mês anterior + 11,9%	nov/22 48 mês anterior - 36,0%	dez/22 50 mês anterior + 4,2%	jan/23 35 mês anterior - 30,0%
fev/23 34 mês anterior - 2,9%	mar/23 55 mês anterior + 61,8%	abr/23 51 mês anterior - 7,3%	mai/23 58 mês anterior + 13,7%	jun/23 64 mês anterior + 10,3%
jul/23 119 mês anterior + 85,9%	ago/23 57 mês anterior - 52,1%	set/23 99 mês anterior + 73,7%	out/23 165 mês anterior + 66,7%	nov/23 106 mês anterior - 35,8%
dez/23 89 mês anterior - 16,0%	jan/24 69 mês anterior - 22,5%	fev/24 107 mês anterior + 55,1%	mar/24 58 mês anterior - 45,8%	abr/24 201 mês anterior + 246,6%
mai/24 225 mês anterior + 11,9%	jun/24 269 mês anterior + 19,6%	jul/24 180 mês anterior - 33,1%	ago/24 112 mês anterior - 37,8%	set/24 109 mês anterior - 2,7%
out/24 53 mês anterior - 51,4%	nov/24 163 mês anterior + 207,5%	dez/24 62 mês anterior - 62,0%		



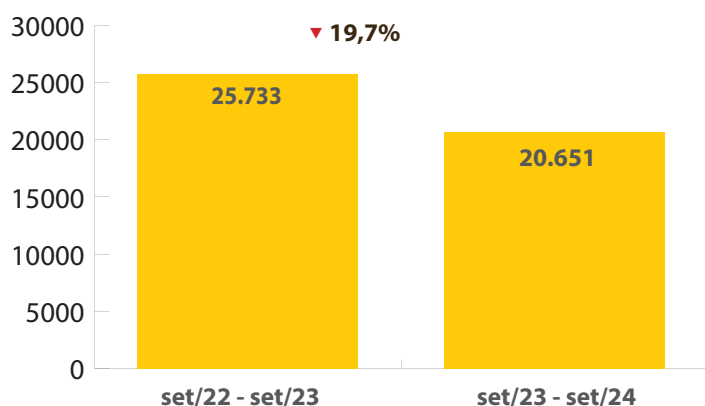


Principais indicadores - Turismo

Hospedagem - nº total de hóspedes

TOTAL

set/22 3.553	out/22 2.919 mês anterior - 17,8%	nov/22 2.923 mês anterior + 0,1%	dez/22 1.204 mês anterior - 58,8%	jan/23 1.332 mês anterior + 10,6%
fev/23 1.049 mês anterior - 21,2%	mar/23 1.044 mês anterior - 0,5%	abr/23 1.266 mês anterior + 21,3%	mai/23 1.905 mês anterior + 50,5%	jun/23 1.226 mês anterior - 35,6%
jul/23 2.624 mês anterior + 114,0%	ago/23 1.763 mês anterior - 32,8%	set/23 2.925 mês anterior + 65,9% ano anterior - 17,7%	out/23 3.662 mês anterior + 25,2% ano anterior + 25,5%	nov/23 3.797 mês anterior + 3,7% ano anterior + 29,9%
dez/23 920 mês anterior - 75,8% ano anterior - 23,6%	jan/24 1.459 mês anterior + 58,6% ano anterior + 9,5%	fev/24 901 mês anterior - 38,2% ano anterior - 14,1%	mar/24 1.260 mês anterior + 39,8% ano anterior + 20,7%	abr/24 607 mês anterior - 51,8% ano anterior - 52,1%
mai/24 874 mês anterior + 44,0% ano anterior - 54,1%	jun/24 723 mês anterior - 17,3% ano anterior - 41,0%	jul/24 945 mês anterior + 30,7% ano anterior - 64,0%	ago/24 542 mês anterior - 42,6% ano anterior - 69,3%	set/24 2.036 mês anterior + 275,6% ano anterior - 30,4%
out/24 2.172 mês anterior + 6,7% ano anterior - 40,7%	nov/24 1.737 mês anterior - 20,0% ano anterior - 54,3%	dez/24 404 mês anterior - 76,7% ano anterior - 56,1%		



Acampamento Águias da Serra
Sítio Reino Encantado
Pousada Ilha do Bororé SP
Camping Reimberg
Centro Paulus
Pousada Guarapiranga (ex-Hostel 3 lago)
Silcol Eco Pousada/ Pousada SILCOL
CoguLi

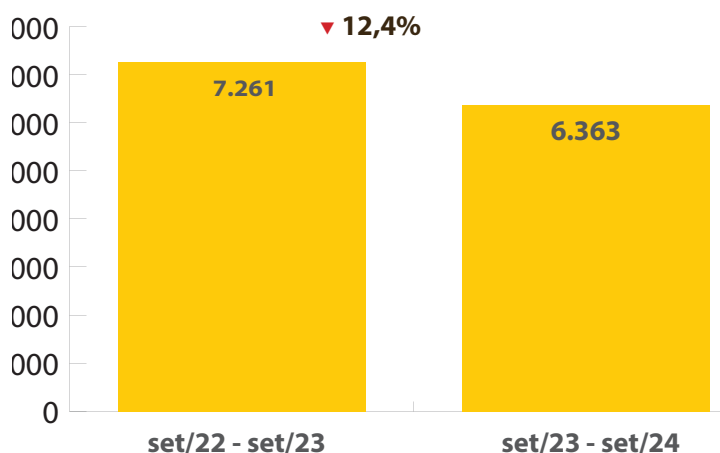


Principais indicadores - Turismo

Hospedagem - nº total de hóspedes

MONITORADOS

set/22 502	out/22 443 mês anterior - 11,8%	nov/22 483 mês anterior + 9,0%	dez/22 571 mês anterior + 18,2%	jan/23 536 mês anterior - 6,1%
fev/23 622 mês anterior + 16,0%	mar/23 368 mês anterior - 40,8%	abr/23 387 mês anterior + 5,2%	mai/23 783 mês anterior + 102,3%	jun/23 865 mês anterior + 10,5%
jul/23 545 mês anterior - 37,0%	ago/23 692 mês anterior + 27,0%	set/23 464 mês anterior - 32,9% ano anterior - 7,6%	out/23 909 mês anterior + 95,9% ano anterior + 105,2%	nov/23 816 mês anterior - 10,2% ano anterior + 68,9%
dez/23 683 mês anterior - 16,3% ano anterior + 19,6%	jan/24 672 mês anterior - 1,6% ano anterior + 25,4%	fev/24 500 mês anterior - 25,6% ano anterior - 19,6%	mar/24 599 mês anterior + 19,8% ano anterior + 62,8%	abr/24 384 mês anterior - 35,9% ano anterior - 0,8%
mai/24 372 mês anterior - 3,1% ano anterior - 52,5%	jun/24 369 mês anterior - 0,8% ano anterior - 57,3%	jul/24 261 mês anterior - 29,3% ano anterior - 52,1%	ago/24 191 mês anterior - 26,8% ano anterior - 72,4%	set/24 143 mês anterior - 25,1% ano anterior - 69,2%
out/24 270 mês anterior + 88,8% ano anterior - 70,3%	nov/24 534 mês anterior - 97,8% ano anterior - 34,6%	dez/24 240 mês anterior - 55,1% ano anterior - 64,9%		



Camping Reimberg
Centro Paulus
Pousada Guarapiranga (ex-Hostel 3 lago)
Silcol Eco Pousada/ Pousada SILCOL
CoguLi



Principais indicadores - Turismo

Capacidade de hospedagem



fonte: AirDNA e SPTuris/OTE, 2024

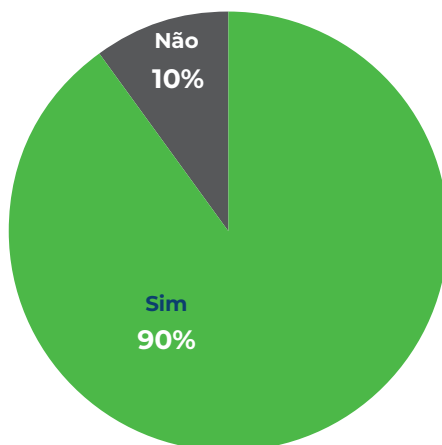
*anúncios nos distritos de Parelheiros e Marsilac

Perspectiva sobre as procedências dos visitantes

Este tópico apresenta a percepção dos empresários do Polo de Ecoturismo sobre os visitantes que receberam nos últimos meses. A análise inclui sua percepção quanto a origem dos turistas, se a visita ocorreu com ou sem agendamento, e se houve fluxo de visitantes por meio de projetos ou ONGs específicas. Além disso, são abordadas eventuais motivos de não terem recebido visitantes dentro do período estudado.

Dados acumulados obtidos desde maio/ 2023.


Receberam visitantes nesse último mês?



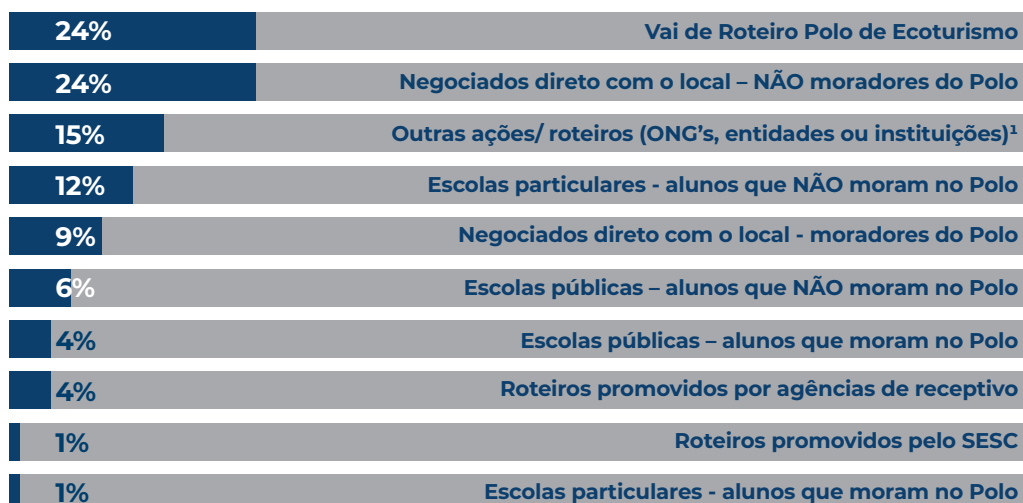


Principais indicadores - Turismo

Visitantes SEM agendamento



Visitantes COM agendamento



¹ Aniversários, associação Bauhinia, Avistar, clientes que vêm por meio da Acolhida, curso Senar e Sindicato Rural de São Paulo, encerramento da Semana da Compostagem, Festival da Geleia, Instituto Butantã, Instituto Kairos, Instituto Pólis, observadores de aves/ passarinhos, oficinas (Ade Sampa, CMA), pesquisa científica, Probrasil, Rolê Agro, Unesp Rio Claro, Unifesp, visitantes comuns, como grupos de famílias e amigos, visitas técnicas (gastronomia, para conhecer o espaço).

Motivo de não ter recebido visitantes

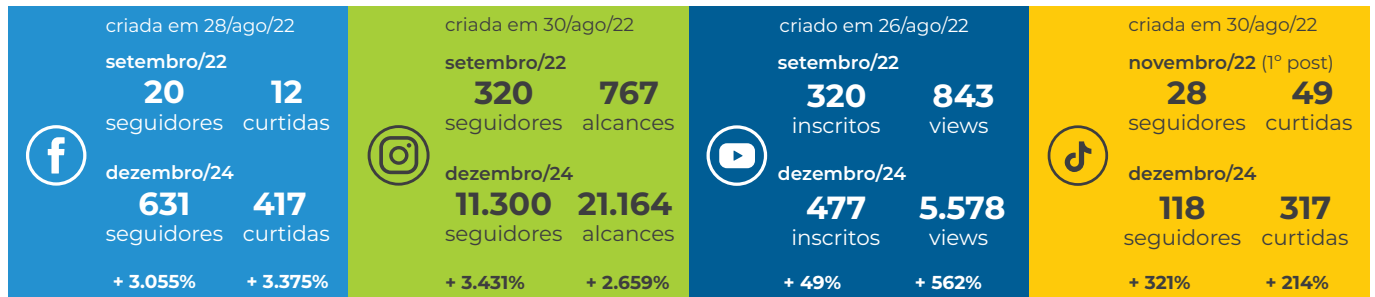


² Multiúria em outro Estado, retomando as atividades após março, eventos já agendados para o período, férias, perda familiar, devido demanda da agricultura do local, problema de saúde, sem tempo para o período.

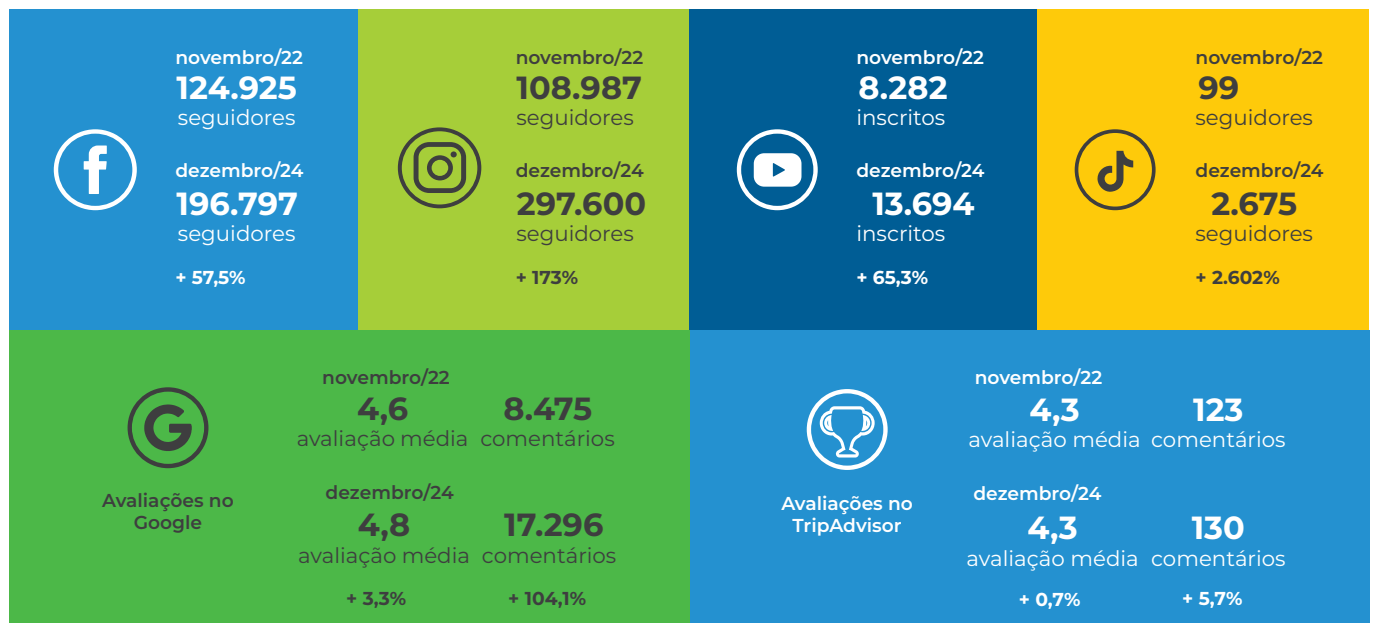


Presença digital

Redes do Polo de Ecoturismo:



Redes dos pontos de interesse*:



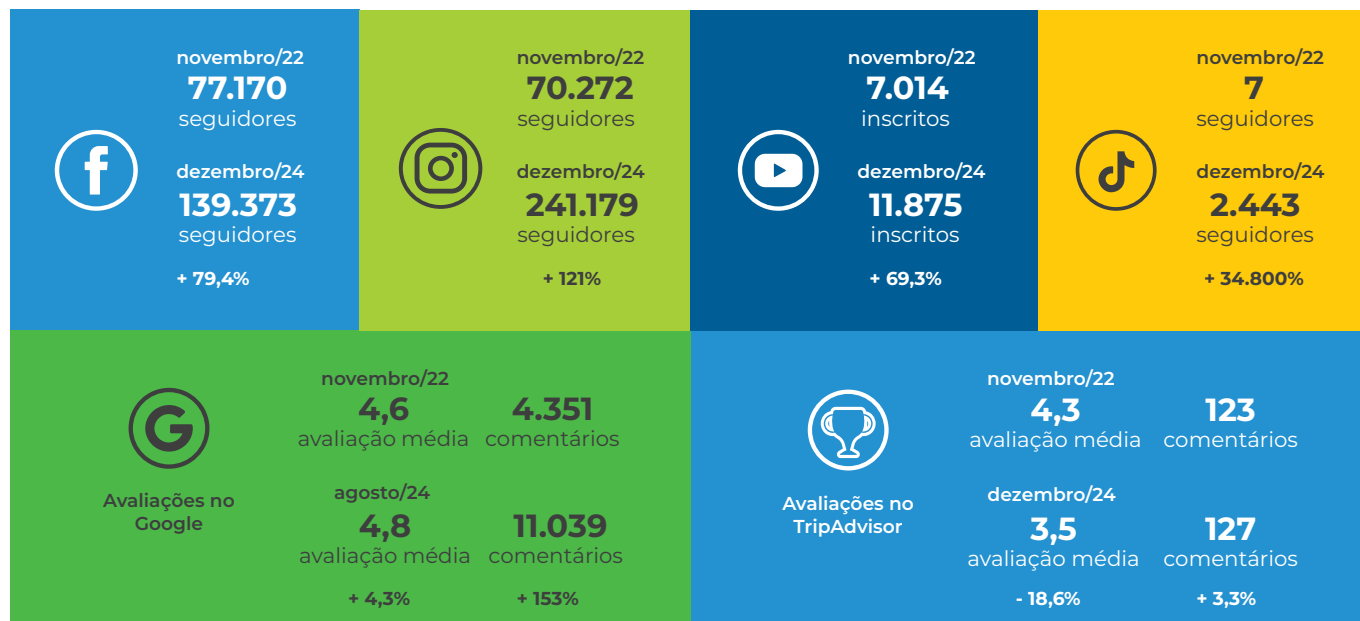
*: Redes monitoradas de 76 estabelecimentos, sendo que nem todos os locais possuem conta/perfil em todas as redes monitoradas.

fonte: SPTuris/OTE, 2024

Icons: freepik / flaticon

Presença digital

Redes dos pontos de interesse (monitorados)



*: Redes monitoradas de 41 estabelecimentos, sendo que nem todos os locais possuem conta/perfil em todas as redes monitoradas.

fonte: SPTuris/ OTE, 2024

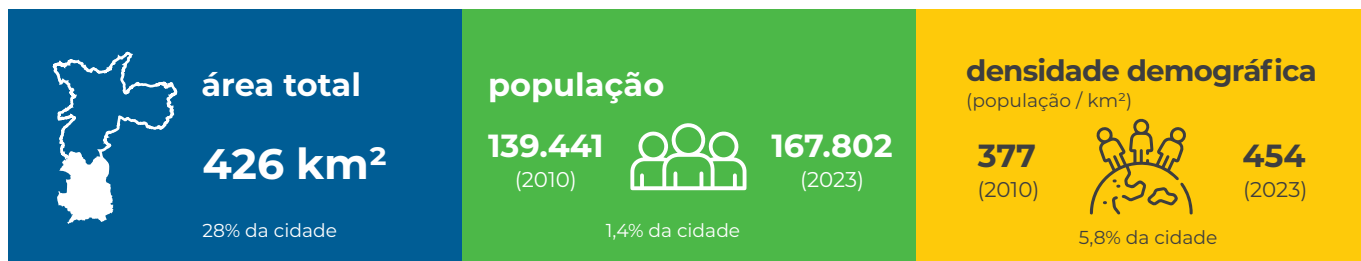
Icons: freepik / flaticon





Principais indicadores - Gerais

Demográficos*:



Verde e meio ambiente



*: dados coletados no ObservaSampa, considerando a Subprefeitura de Paraleiros, que compreende os distritos de Paraleiros e Marsilac.

**.: Unidades de Conservação considerando as esferas federal, estadual e municipal.

***.: Área de Proteção Ambiental.

****.: Reserva Particular do Patrimônio Natural.

fontes: Subprefeitura de Paraleiros, ObservaSampa, IBGE e OTE, 2024



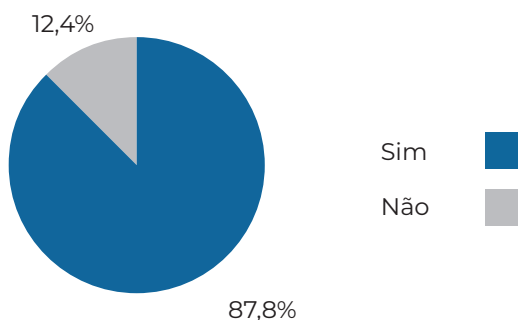
Vai de Roteiro

O Vai de Roteiro – Polo de Ecoturismo é uma iniciativa da Prefeitura de São Paulo que busca estimular o turismo ecológico em regiões da cidade ricas em paisagens naturais, trilhas, cachoeiras e áreas de preservação ambiental. O programa visa valorizar esses espaços, ampliar a visibilidade das atrações naturais e culturais e, ao mesmo tempo, promover práticas sustentáveis e de preservação do meio ambiente.

Nº	2022	2023	2024	Total do programa
Visitantes	181	1.543	1.874	3.598
Edições	14	82	95	191
Pontos visitados	13	188	234	435

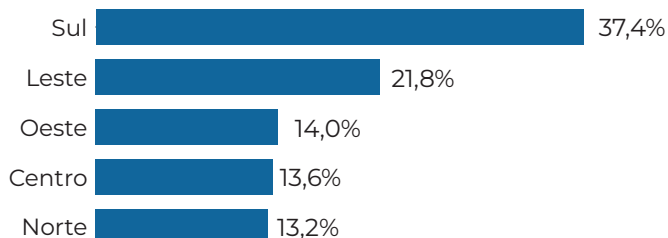
Dados acumulados obtidos desde setembro/2022.

Reside na cidade de São Paulo?



PERÍODO	SIM	NÃO
out/22 a out/23	90,0%	10,0%
out/23 a out/24	86,3%	13,7%
VARIAÇÃO	▼ 4,1%	▲ 37,0%

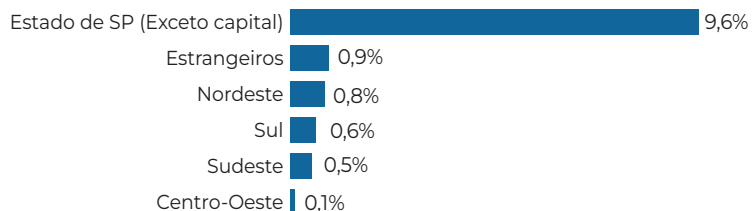
Se sim, qual zona da cidade?



PERÍODO	SUL	LESTE	OESTE	NORTE	CENTRO
out/22 a out/23	37,4%	21,3%	15,2%	13,7%	12,4%
out/23 a out/24	38,2%	22,5%	13,3%	12,5%	13,5%
VARIAÇÃO	▲ 2,1%	▲ 5,6%	▼ 12,5%	▼ 8,8%	▲ 8,9%

Vai de Roteiro

Se não, veio de qual a localidade?

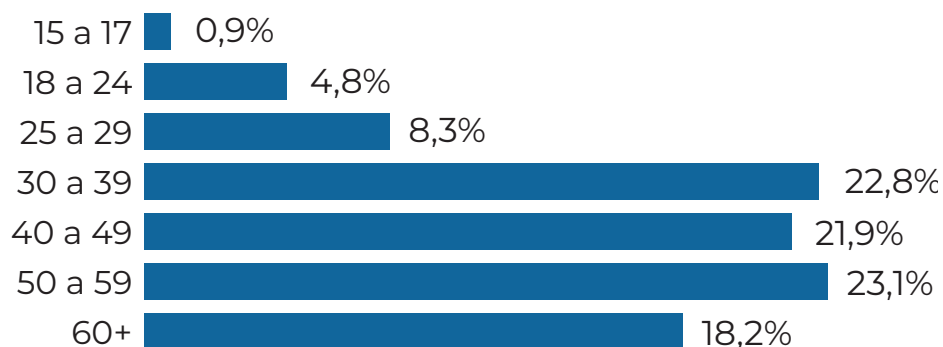


Se estrangeiro, qual país?

País	%
Colômbia	0,3
Peru	0,3
Equador	0,1
França	0,1
Itália	0,1
Portugal	0,1
Rússia	0,1

PERÍODO	ESTADO DE SP (exceto capital)	ESTRANGEIROS	NORDESTE	SUL	SUDESTE	CENTRO-OESTE
out/22 a out/23	3,5%	0,1%	0,3%	0,1%	0,1%	0,1%
out/23 a out/24	5,5%	0,6%	0,5%	0,6%	0,3%	0,0%
VARIAÇÃO	▲ 57,1%	▲ 500,0%	▲ 66,7%	▲ 500,0%	▲ 200,0%	▼ 100,0%

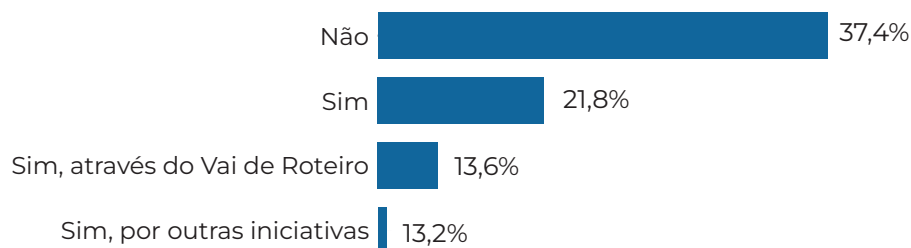
Faixa etária



Vai de Roteiro

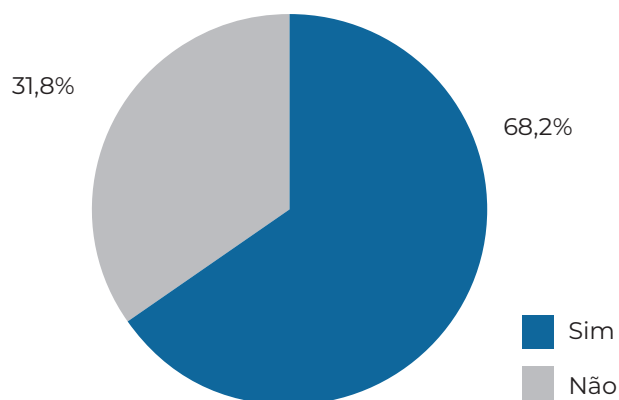
PERÍODO	15 a 17 ANOS	18 A 24 ANOS	25 A 29 ANOS	30 A 39 ANOS	40 A 49 ANOS	50 A 59 ANOS	60 ANOS OU +
out/22 a out/23	0,6%	4,3%	9,3%	22,4%	22,2%	21,5%	19,8%
out/23 a out/24	1,1%	5,0%	7,3%	23,7%	22,2%	23,2%	17,5%
VARIAÇÃO	▲ 83,3%	▲ 16,3%	▼ 21,5%	▲ 5,8%	-	▲ 7,9%	▼ 11,6%

Já tinha visitado o polo?



PERÍODO	NÃO
out/22 a out/23	34,7%
out/23 a out/24	31,1%
VARIAÇÃO	▼ 10,4%

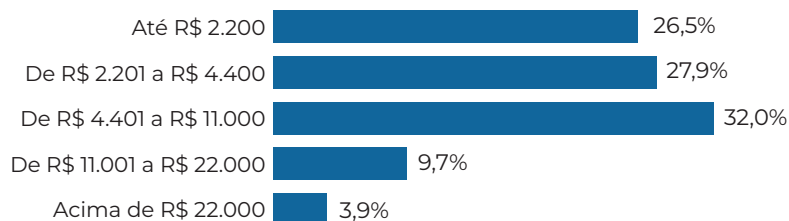
Voltaria por conta própria?*



Nota média do passeio

9,7

Faixa salarial*



Gasto médio do passeio

R\$ 107

*Dados obtidos entre jun e dez/24

Pontos de interesse participantes do monitoramento mensal

Parques

Parque Estadual Serra do Mar - Núcleo Curucutu
Parque Municipal Nascentes do Ribeirão Cônia - PMNRC
Parque Natural Municipal Bororé
Parque Natural Municipal Itaim
Parque Natural Municipal Jaceguava
Parque Natural Municipal Varginha

Espaços de lazer

Casa da Girafa Ateliê
Casa Ecoativa
Estância e Parque Ecológico das Águas
Meliponário Mondury
Recanto Paraíso Passeios e Vivências a Cavalos
SelvaSP Parque de Aventura

Hospedagem

Camping Reimberg
Centro Paulus
CoguLi
Pousada Guarapiranga (antigo Hostel 3º Lago)
Silcol Eco Pousada

Serviço ao turista

Central de Informações Turísticas do Polo (CIT/ PAT)

Sítios

Chácara Santa Ana
Chácara Santos
Planta Feliz
Rancho Eco Jusa
Recanto do Jakinha Orgânicos
Recanto Magini
RPPN Sítio Curucutu
Sítio Bebedouro Agricultura Orgânica
Sítio Campo Verde
Sítio Nossa Vida
Sítio Plenitude/ FUA (Fundo agroecológico)
Sítio Quinta Estação
Sítio São Judas Tadeu e Espaço Casa da Árvore
Sítio Seu Domingos
Sítio Yoneyama
The Roça Park

Créditos

Prefeitura de São Paulo

Prefeito: Ricardo Nunes

Secretaria Municipal de Relações Internacionais

Secretária: Angela Vidal Gandra Martins

Coordenadoria Executiva de Cooperação para o Desenvolvimento Sustentável - CCDS

Coordenadora: Luiza de Carvalho Bustamante Debrassi

São Paulo Turismo S/A

Presidente: Gustavo Pires
Diretora de Eventos e Turismo: Felipe Pita
Gerente de Planejamento e Promoção do Turismo: Fernanda Ascar

Observatório de Turismo e Eventos (OTE)

Coordenador de Pesquisa: Mansur Bassit
Assessora de Pesquisa: Andreza Serra
Analista de Turismo: Janaina Machado
Técnico em Turismo: Claudio Souza
Estagiário: Felipe Tammaro
Projeto gráfico: Amanda Valenciano
Diagramação: Andreza Serra, Janaina Machado

Rua Boa Vista, 280 - 13º andar - Centro Histórico - São Paulo/ SP - 01014-980
(11) 2226-0400 - pesquisa@spturis.com
observatoriodeturismo.com.br
polodecoturismosp.com