



**Polo de
Ecoturismo
de São Paulo**

PARELHEIROS - MARSILAC - ILHA DO BORORÉ

Panel de monitoramento

nº 07

Contrato nº003/2024 SMRI - SEI 6073.2024/0000153-9
Ação 1 - Monitoramento do turismo e políticas públicas



**Polo de
Ecoturismo
de São Paulo**
PARELHEIROS - MARSILAC - ILHA DO BORORÉ

spturis
eventos • turismo



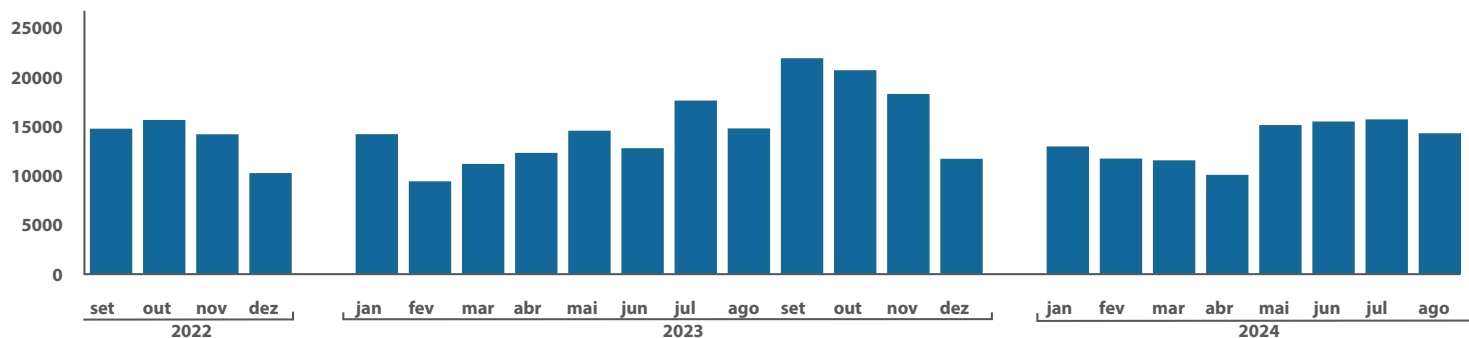
**CIDADE DE
SÃO PAULO**
RELAÇÕES INTERNACIONAIS
Desenvolvimento Sustentável



Principais indicadores - Turismo

Total - Polo - nº total de visitantes

setembro/22 13.326 mês anterior + 6,7%	outubro/22 14.215 mês anterior + 6,7%	novembro/22 12.759 mês anterior - 10,2%	dezembro/22 8.820 mês anterior - 30,9%
janeiro/23 12.771 mês anterior + 44,8%	fevereiro/23 7.985 mês anterior - 37,5%	março/23 9.753 mês anterior + 22,1%	abril/23 10.872 mês anterior + 11,5%
maio/23 13.123 mês anterior + 20,7%	junho/23 11.348 mês anterior - 13,5%	julho/23 16.351 mês anterior + 44,1%	agosto/23 13.354 mês anterior - 18,3%
setembro/23 20.971 mês anterior + 57,0% ano anterior + 57,4%	outubro/23 19.531 mês anterior - 6,9% ano anterior + 37,4%	novembro/23 17.452 mês anterior - 10,6% ano anterior + 36,8%	dezembro/23 11.725 mês anterior - 32,8% ano anterior + 32,9%
janeiro/24 12.610 mês anterior + 7,5% ano anterior - 1,3%	fevereiro/24 11.494 mês anterior - 8,9% ano anterior + 43,9%	março/24 11.170 mês anterior - 2,8% ano anterior + 14,5%	abril/24 9.639 mês anterior - 13,7% ano anterior - 11,3%
maio/24 14.728 mês anterior + 52,8% ano anterior + 12,2%	junho/24 15.055 mês anterior + 14,5% ano anterior + 32,7%	julho/24 15.274 mês anterior + 1,5% ano anterior - 6,6%	agosto/24 13.864 mês anterior - 9,2% ano anterior + 3,8%





Principais indicadores - Turismo

Parques - nº total de visitantes

set/22 4.892 mês anterior + 41,6%	out/22 6.926 mês anterior + 41,6%	nov/22 5.628 mês anterior - 18,7%	dez/22 5.049 mês anterior - 10,3%	jan/23 7.733 mês anterior + 53,2%
fev/23 5.189 mês anterior - 32,9%	mar/23 6.615 mês anterior + 27,5%	abr/23 6.990 mês anterior + 5,7%	mai/23 7.901 mês anterior + 13,0%	jun/23 8.306 mês anterior + 5,1%
jul/23 9.857 mês anterior + 18,7%	ago/23 7.899 mês anterior - 19,9%	set/23 9.959 mês anterior ano anterior + 26,1% + 103,6%	out/23 5.444 mês anterior ano anterior - 45,3% - 21,4%	nov/23 6.017 mês anterior ano anterior + 10,5% + 6,9%
dez/23 6.183 mês anterior ano anterior + 2,8% + 22,5%	jan/24 6.948 mês anterior ano anterior + 12,4% - 10,2%	fev/24 6.650 mês anterior ano anterior - 4,3% + 28,2%	mar/24 6.258 mês anterior ano anterior - 5,9% - 5,4%	abr/24 8.204 mês anterior ano anterior + 31,1% + 17,4%
mai/24 10.009 mês anterior ano anterior + 22,0% + 26,7%	jun/24 11.395 mês anterior ano anterior + 14,4% + 37,8%	jul/24 12.254 mês anterior ano anterior + 7,5% + 25,3%	ago/24 10.567 mês anterior ano anterior - 13,8% + 34,7%	

Parque Estadual da Serra do Mar/Núcleo Curucutu
 José Cordeiro/SPTuris





Principais indicadores - Turismo

Espaços de lazer - nº total de visitantes

set/22 1.003 mês anterior + 21,5%	out/22 1.219 mês anterior + 21,5%	nov/22 1.257 mês anterior + 3,1%	dez/22 1.585 mês anterior + 26,1%	jan/23 2.284 mês anterior + 44,1%
fev/23 1.116 mês anterior - 51,1%	mar/23 1.015 mês anterior - 9,1%	abr/23 1.012 mês anterior - 0,3%	mai/23 1.176 mês anterior + 16,2%	jun/23 750 mês anterior - 36,2%
jul/23 1.033 mês anterior + 37,7%	ago/23 1.392 mês anterior + 34,8%	set/23 1.535 mês anterior ano anterior + 10,3% + 53,0%	out/23 2.077 mês anterior ano anterior + 35,3% + 70,4%	nov/23 2.813 mês anterior ano anterior + 35,4% + 123,8%
dez/23 2.400 mês anterior ano anterior - 14,7% + 51,4%	jan/24 1.826 mês anterior ano anterior - 23,9% - 20,1%	fev/24 2.423 mês anterior ano anterior + 32,7% + 117,1%	mar/24 1.897 mês anterior ano anterior - 21,7% + 86,9%	abr/24 960 mês anterior ano anterior - 49,4% - 5,1%
mai/24 1.632 mês anterior ano anterior + 70,0% + 38,8%	jun/24 1.667 mês anterior ano anterior + 2,1% + 122,3%	jul/24 400 mês anterior ano anterior - 76,0% - 61,3%	ago/24 981 mês anterior ano anterior + 145,3% - 29,5%	



Borboletário Águas da Serra
José Gordoiro/SPTuris



Principais indicadores - Turismo

Sítios - nº total de visitantes

set/22 476 mês anterior - 35,5%	out/22 307 mês anterior - 35,5%	nov/22 366 mês anterior + 19,2%	dez/22 365 mês anterior - 0,3%	jan/23 473 mês anterior + 29,6%
fev/23 421 mês anterior - 11,0%	mar/23 489 mês anterior + 16,2%	abr/23 706 mês anterior + 44,4%	mai/23 1.303 mês anterior + 84,6%	jun/23 592 mês anterior - 54,6%
jul/23 386 mês anterior - 34,8%	ago/23 565 mês anterior + 46,4%	set/23 1.144 mês anterior + 102,5% ano anterior + 140,3%	out/23 658 mês anterior - 42,5% ano anterior + 114,3%	nov/23 455 mês anterior - 30,9% ano anterior + 24,3%
dez/23 435 mês anterior - 4,4% ano anterior + 19,2%	jan/24 457 mês anterior + 5,1% ano anterior - 3,4%	fev/24 506 mês anterior + 10,7% ano anterior + 20,2%	mar/24 833 mês anterior + 64,6% ano anterior + 70,3%	abr/24 510 mês anterior - 38,8% ano anterior - 27,8%
mai/24 1.415 mês anterior + 177,5% ano anterior + 8,6%	jun/24 535 mês anterior - 62,2% ano anterior - 9,6%	jul/24 704 mês anterior + 31,6% ano anterior + 82,4%	ago/24 661 mês anterior - 6,1% ano anterior + 17,0%	

Cachoeira do Jamil
José Cordeiro/SPTuris





Principais indicadores - Turismo

Serviço ao turista - nº total de atendimentos

set/22 67 mês anterior + 11,9%	out/22 75 mês anterior + 11,9%	nov/22 48 mês anterior - 36,0%	dez/22 50 mês anterior + 4,2%	jan/23 35 mês anterior - 30,0%
fev/23 34 mês anterior - 2,9%	mar/23 55 mês anterior + 61,8%	abr/23 51 mês anterior - 7,3%	mai/23 58 mês anterior + 13,7%	jun/23 64 mês anterior + 10,3%
jul/23 119 mês anterior + 85,9%	ago/23 57 mês anterior - 52,1%	set/23 99 mês anterior + 73,7%	out/23 165 mês anterior + 66,7%	nov/23 106 mês anterior - 35,8%
dez/23 89 mês anterior - 16,0%	jan/24 69 mês anterior - 22,5%	fev/24 107 mês anterior + 55,1%	mar/24 58 mês anterior - 45,8%	abr/24 201 mês anterior + 246,6%
mai/24 225 mês anterior + 11,9%	jun/24 269 mês anterior + 19,6%	jul/24 180 mês anterior - 33,1%	ago/24 112 mês anterior - 37,8%	ano anterior + 287,9%
ano anterior + 78,0%	ano anterior + 97,1%	ano anterior + 214,7%	ano anterior + 5,5%	ano anterior + 294,1%
ano anterior + 120,0%	ano anterior + 120,8%	ano anterior + 47,8%	ano anterior + 120,0%	ano anterior + 120,8%

Central de Informações Turísticas
José Cordeiro/ SPTuris





Principais indicadores - Turismo

Hospedagem - nº total de hóspedes

set/22 502 mês anterior + 9,0%	out/22 443 mês anterior - 11,8%	nov/22 483 mês anterior + 9,0%	dez/22 571 mês anterior - 18,2%	jan/23 536 mês anterior + 6,1%								
fev/23 622 mês anterior + 16,0%	mar/23 368 mês anterior - 40,8%	abr/23 387 mês anterior + 5,2%	mai/23 783 mês anterior + 102,3%	jun/23 865 mês anterior + 10,5%								
jul/23 545 mês anterior - 37,0%	ago/23 692 mês anterior + 27,0%	set/23 464 mês anterior + 65,9%	out/23 909 mês anterior + 95,9%	nov/23 816 mês anterior - 10,2%								
dez/23 683 mês anterior - 16,3%	jan/24 672 mês anterior - 1,6%	fev/24 500 mês anterior - 25,6%	mar/24 599 mês anterior + 19,8%	abr/24 304 mês anterior - 49,2%								
mai/24 292 mês anterior - 3,9%	jun/24 63 mês anterior - 78,4%	jul/24 81 mês anterior + 28,6%	ago/24 191 mês anterior + 135,8%	ano anterior + 19,6%	ano anterior + 25,4%	ano anterior - 19,6%	ano anterior + 62,8%	ano anterior - 21,4%	ano anterior - 62,7%	ano anterior - 92,7%	ano anterior - 85,1%	ano anterior - 72,4%

Capacidade de hospedagem



fonte: AirDNA e SPTuris/OTE, 2024

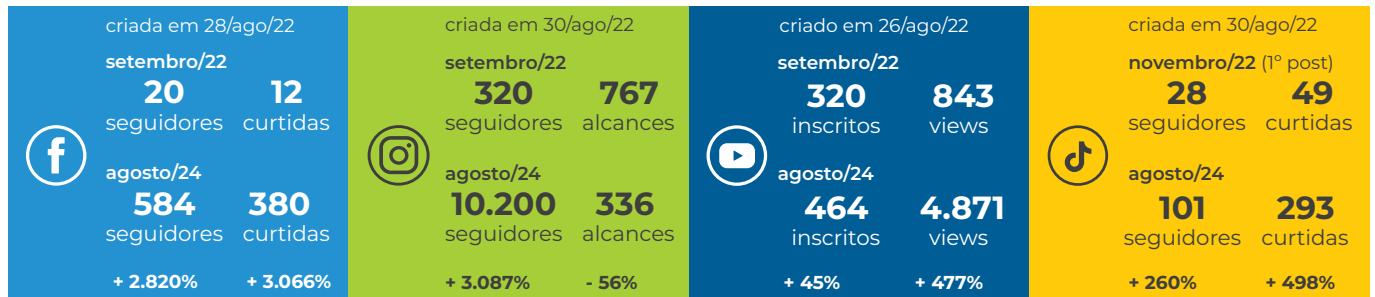
*anúncios nos distritos de Parelheiros e Marsilac

Com o objetivo de aprimorar a contabilização dos números de visitantes em categorias e preservar a confidencialidade dos dados individuais dos estabelecimentos, realizamos ajustes no painel de monitoramento atual em relação ao anterior.

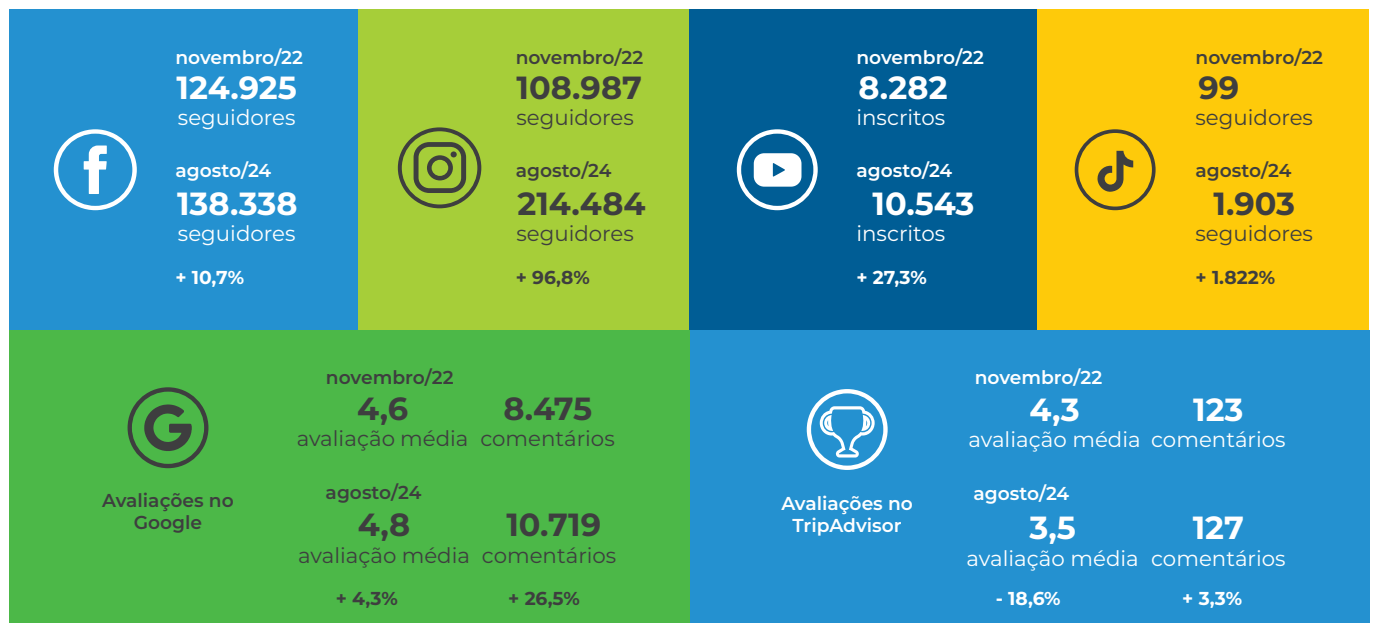


Presença digital

Redes do Polo de Ecoturismo:



Redes dos pontos de interesse*:



*: Redes monitoradas de 76 estabelecimentos, sendo que nem todos os locais possuem conta/perfil em todas as redes monitoradas.

fonte: SPTuris/OTE, 2024

Icons: freepik / flaticon



Principais indicadores - Gerais

Demográficos*:



Verde e meio ambiente



*: dados coletados no ObservaSampa, considerando a Subprefeitura de Pararlheiros, que compreende os distritos de Pararlheiros e Marsilac.

**.: Unidades de Conservação considerando as esferas federal, estadual e municipal.

***.: Área de Proteção Ambiental.

****.: Reserva Particular do Patrimônio Natural.

fontes: Subprefeitura de Pararlheiros, ObservaSampa, IBGE e OTE, 2024

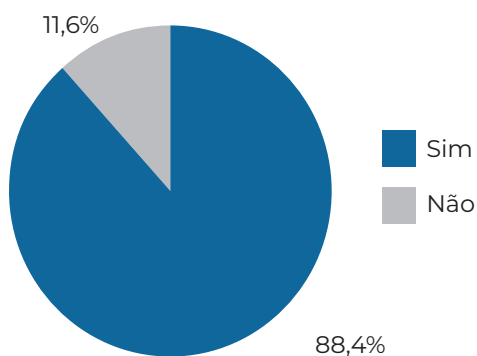


Vai de Roteiro

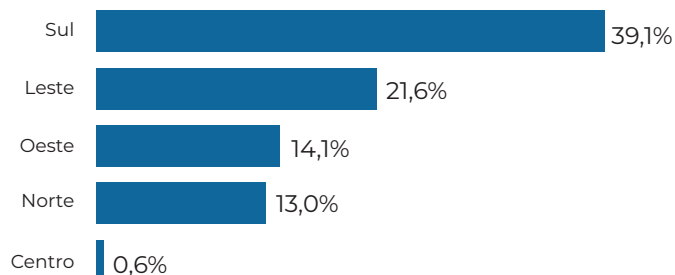
O Vai de Roteiro – Polo de Ecoturismo é uma iniciativa da Prefeitura de São Paulo que busca estimular o turismo ecológico em regiões da cidade ricas em paisagens naturais, trilhas, cachoeiras e áreas de preservação ambiental. O programa visa valorizar esses espaços, ampliar a visibilidade das atrações naturais e culturais e, ao mesmo tempo, promover práticas sustentáveis e de preservação do meio ambiente.

Dados acumulados obtidos desde setembro/2022.

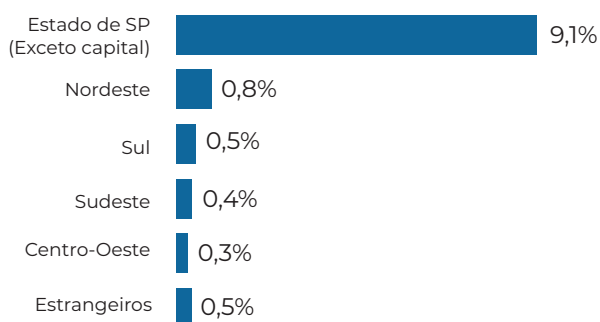
Reside na cidade de São Paulo?



Se sim, qual zona da cidade?



Se não, veio de qual a localidade?

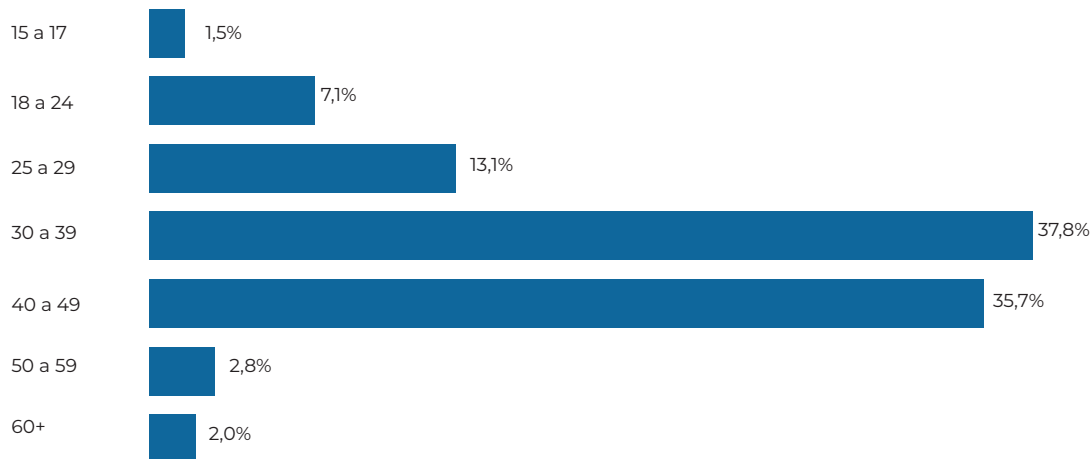


Se estrangeiro, qual país?

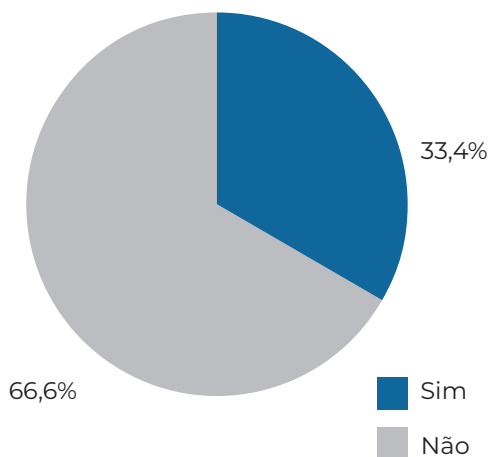
País	%
Colômbia	0,1
Peru	0,1
Equador	0,1
França	0,1
Itália	0,1

Vai de Roteiro

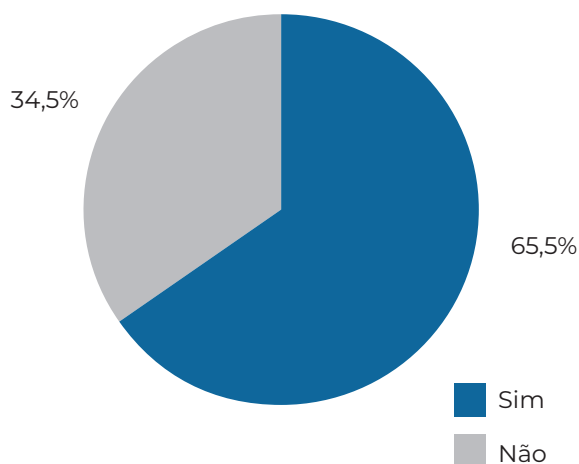
Faixa etária



Já conhecia o polo?



Voltaria por conta própria?



Nota média do passeio

9,7

Gasto médio do passeio

R\$ 110

Dados acumulados obtidos desde setembro/2022.

Pontos de interesse participantes do monitoramento mensal

Parques

Parque Estadual Serra do Mar - Núcleo Curucutu
Parque Municipal Nascentes do Ribeirão Cônia - PMNRC
Parque Natural Municipal Bororé
Parque Natural Municipal Itaim
Parque Natural Municipal Jaceguava
Parque Natural Municipal Varginha

Espaços de lazer

Casa da Girafa Ateliê
Casa Ecoativa
Estância e Parque Ecológico das Águas
Meliponário Mondury
Recanto Paraíso Passeios e Vivências a Cavalos
SelvaSP Parque de Aventura

Hospedagem

Camping Reimberg
Centro Paulus
CoguLi
Pousada Guarapiranga (antigo Hostel 3º Lago)
Silcol Eco Pousada

Serviço ao turista

Central de Informações Turísticas do Polo (CIT/ PAT)

Sítios

Chácara Santa Ana
Chácara Santos
Planta Feliz
Rancho Eco Jusa
Recanto do Jakinha Orgânicos
Recanto Magini
RPPN Sítio Curucutu
Sítio Bebedouro Agricultura Orgânica
Sítio Campo Verde
Sítio Nossa Vida
Sítio Plenitude/ FUA (Fundo agroecológico)
Sítio Quinta Estação
Sítio São Judas Tadeu e Espaço Casa da Árvore
Sítio Seu Domingos
Sítio Yoneyama
The Roça Park

Créditos

Prefeitura de São Paulo

Prefeito: Ricardo Nunes

Secretaria Municipal de Relações Internacionais

Secretário: Ricardo Crachineski Gomyde

Coordenadoria Executiva de Cooperação para o Desenvolvimento Sustentável - CCDS

Coordenador: Tlto Lívio Maule Filho

Assessor: Ayrton Lagoas Vianna

São Paulo Turismo S/A

Presidente: Gustavo Pires

Diretora de Eventos e Turismo: Felipe Pita

Gerente de Planejamento e Promoção do Turismo: Fernanda Ascar

Observatório de Turismo e Eventos (OTE)

Coordenador de Pesquisa: Mansur Bassit

Assessora de Pesquisa: Andrezza Serra

Analista de Turismo: Janaina Machado

Técnico em Turismo: Claudio Souza

Estagiária: Larissa Marques

Projeto gráfico: Amanda Valenciano

Diagramação: Andrezza Serra, Janaína Machado e Larissa Marques

Rua Boa Vista, 280 - 13º andar - Centro Histórico - São Paulo/ SP - 01014-980

(11) 2226-0400 - pesquisa@spturis.com

observatoriodeturismo.com.br

polodeecoturismosp.com